

LATVIJAS MAKSĀJUMU BILANCE (PAMATRĀDĪTĀJI)

3 • 2004  
MĒNEŠA BIĻETENS

Maksājumu bilances tekošā konta negatīvais saldo martā bija 72.4 milj. latu, un to noteica preču negatīvā saldo pieaugums (43.6 milj. latu) salīdzinājumā ar iepriekšējā gada atbilstošo periodu. Vienlaikus palielinājās pakalpojumu pozitīvais saldo un kārtējo pārvedumu pozitīvais saldo, to pieaugumam sedzot trešdaļu no preču negatīvā saldo kāpuma. Strauji auga preču eksports un imports (attiecīgi par 21.6% un 31.6%). Gandrīz pusi no preču eksporta pieauguma nodrošināja koksne un tās izstrādājumi, savukārt importa kāpumā dominēja transportlīdzekļi, mašīnas un mehānismi, elektriskās iekārtas, metāli un to izstrādājumi, ķīmiskās rūpniecības un tās saskarnozaru produkcija, kā arī koksne un tās izstrādājumi.

Pakalpojumu pozitīvais saldo salīdzinājumā ar iepriekšējā gada atbilstošo periodu, palielinoties nerezidentiem sniegto pakalpojumu apjomam, pieauga par 5.6 milj. latu. Pakalpojumu pozitīvā saldo kāpumu galvenokārt nodrošināja nerezidentiem sniegto citu pakalpojumu (galvenokārt būvniecības un finanšu pakalpojumu) apjoma pieaugums un rezidentu ārvalstīs saņemto braucieni pakalpojumu apjoma kritums. Palielinājās nerezidentiem sniegto autotransporta pārvadājumu pakalpojumu un ar ostu darbību saistīto pakalpojumu apjoms.

Ienākumu konta pozitīvais saldo salīdzinājumā ar iepriekšējā gada atbilstošo periodu martā samazinājās par 1.7 milj. latu un kļuva negatīvs. Lai gan pieauga ārvalstīs nodarbināto rezidentu atlīdzība, nerezidentu Latvijā gūto tiešo investīciju ienākumu apjoma kāpums noteica ienākumu pozitīvā saldo kritumu. Taču nerezidentu gūtie tiešo investīciju ienākumi galvenokārt tika reinvestēti.

Kārtējo pārvedumu pozitīvais saldo, pieaugot privātā sektora (t.sk. privātpersonu) saņemto kārtējo pārvedumu apjomam, salīdzinājumā ar iepriekšējā gada atbilstošo periodu palielinājās par 10.1 milj. latu.

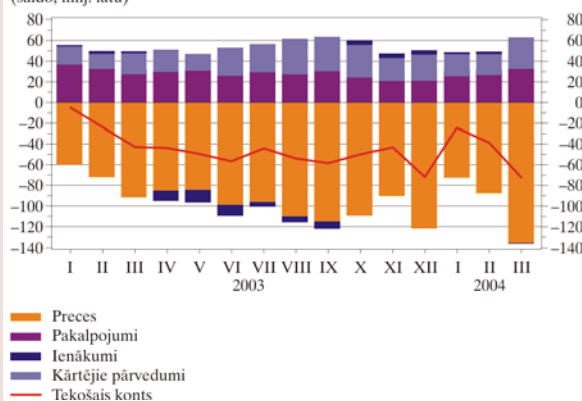
Kapitāla un finanšu konta pozitīvais saldo bija 83.0 milj. latu.

Tiešo investīciju pozitīvais saldo bija 19.9 milj. latu. Latvijā ārvalstu tiešo investīciju veidā tika ieguldīti 22.3 milj. latu. Rezidenti cita kapitāla veidā saņēma tiešo investoru aizdevumus 8.3 milj. latu apjomā, bet tiešo investīciju uzņēmumos tika reinvestēti 7.9 milj. latu.

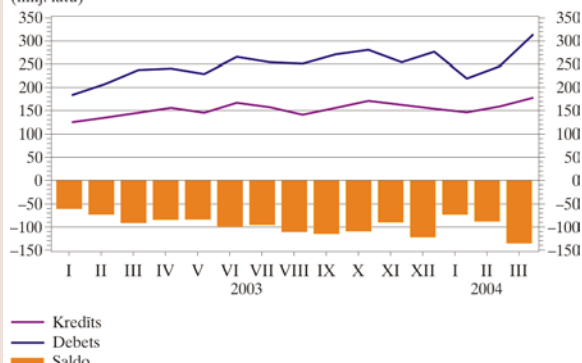
Martā būtiski darījumi ar portfeļu vērtspapīriem netika veikti. Portfeļieguldījumu pozitīvais saldo bija 5.0 milj. latu. Samazinoties portfeļieguldījumu aktīviem (galvenokārt ārvalstu parāda vērtspapīru portfelim), Latvijā ietilpa 2.2 milj. latu. Savukārt nerezidenti iegādājās rezidentu emitētos līdzdalību apstiprinošos vērtspapīrus.

Citu ieguldījumu saldo bija pozitīvs (64.1 milj. latu). Palielinot saistības pret nerezidentiem, rezidenti (galvenokārt bankas), piesaistot pieprasījuma noguldījumus un aizņēmumus (termiņnoguldījumus), saņēma 177.1 milj. latu. Samazinoties nerezidentiem izsniegto aizdevumu apjomam, par 196.8 milj. latu pieauga banku pieprasījuma noguldījumu apjoms ārvalstīs. Citu ieguldījumu aktīvi palielinājās par 112.9 milj. latu.

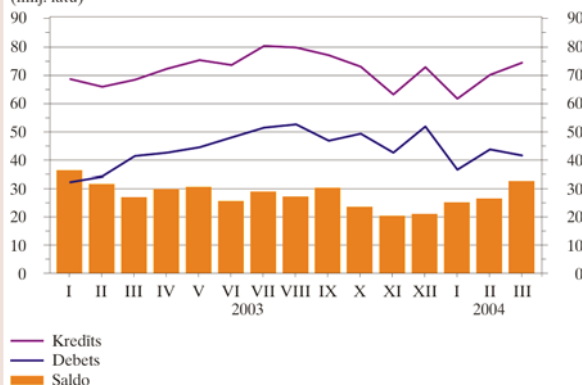
TEKOŠAIS KONTS  
(saldo; milj. latu)



PRECES  
(milj. latu)



PAKALPOJUMI  
(milj. latu)



## MĒNEŠA MAKSĀJUMU BILANCE (PAMATRĀDĪTĀJI)

(saldo; milj. latu)

	Tekošais konts					Kapitāla konts	Finanšu konts						Novirze
	Preces <sup>1</sup>	Pakalpojumi	Ienākumi	Kārtējie pārvedumi	Tiešās investīcijas		Portfeļieguldījumi	Atvasinātie finanšu instrumenti	Citi ieguldījumi	Rezerves aktīvi			
2003													
I	-4.9	-59.9	36.5	0.8	17.7	0.2	24.3	20.4	-32.1	2.2	-13.5	47.3	-19.6
II	-23.6	-72.9	31.8	1.9	15.6	0.7	31.6	18.5	-34.9	-1.7	78.4	-28.7	-8.6
III	-42.8	-92.1	27.2	1.4	20.7	0.4	1.4	23.6	28.6	-5.6	-115.9	70.7	40.9
IV	-43.8	-85.3	29.8	-9.7	21.5	1.3	37.7	18.6	-14.9	6.7	73.4	-46.1	4.8
V	-49.4	-84.1	30.8	-12.6	16.5	1.6	60.1	24.2	17.0	4.6	52.9	-38.6	-12.3
VI	-56.5	-99.0	25.7	-10.6	27.3	2.8	15.2	19.5	-21.9	-6.9	13.1	11.4	38.6
VII	-44.2	-96.3	29.0	-4.6	27.6	1.4	69.1	8.0	-25.5	-0.3	90.4	-3.5	-26.2
VIII	-54.0	-110.4	27.3	-5.4	34.4	1.2	72.5	3.8	-31.3	-4.5	91.0	13.5	-19.7
IX	-58.4	-115.2	30.4	-7.1	33.4	2.4	-2.1	3.5	-41.1	6.0	106.9	-77.4	58.1
X	-50.0	-109.7	23.7	4.0	32.0	1.8	37.6	24.4	-51.7	-1.9	-5.1	71.9	10.6
XI	-43.3	-90.6	20.6	4.1	22.6	1.5	80.9	13.8	24.4	4.7	90.5	-52.4	-39.1
XII	-72.0	-122.4	21.1	3.9	25.4	4.1	47.2	9.1	51.7	0.1	-7.2	-6.5	20.8
2004													
I	-24.7	-72.9	25.1	1.2	21.9	1.6	19.2	10.0	15.7	-6.9	-4.7	5.1	4.0
II	-38.7	-87.9	26.5	2.1	20.6	3.1	52.9	8.1	10.1	0.5	14.2	20.1	-17.4
III	-72.4	-135.7	32.8	-0.3	30.8	1.9	81.1	19.9	5.0	-2.2	64.1	-5.7	-10.6

## TEKOŠAIS KONTS UN KAPITĀLA KONTS

(milj. latu)

	Tekošais konts										Kapitāla konts	
	Preces <sup>1</sup>		Pakalpojumi		Ienākumi		Kārtējie pārvedumi		Kredīts	Debets		
	Kredīts	Debets	Kredīts	Debets	Kredīts	Debets	Kredīts	Debets				
2003												
I	240.1	244.9	124.0	183.9	68.8	32.3	15.6	14.8	31.7	13.9	0.3	0.1
II	246.6	270.2	134.6	207.5	66.0	34.3	15.8	13.9	30.1	14.5	0.9	0.3
III	265.9	308.7	145.3	237.4	68.6	41.4	17.6	16.1	34.4	13.7	0.7	0.3
IV	282.3	326.0	155.1	240.4	72.4	42.6	16.4	26.2	38.4	16.9	1.6	0.3
V	273.6	323.0	144.4	228.5	75.4	44.6	16.3	29.0	37.5	21.0	1.8	0.2
VI	298.4	354.9	166.0	265.0	73.7	48.0	17.1	27.6	41.6	14.2	2.9	0.1
VII	299.8	344.0	156.6	252.9	80.5	51.5	17.5	22.1	45.3	17.6	1.4	0
VIII	291.0	345.0	140.0	250.3	79.9	52.6	18.6	24.0	52.6	18.2	1.6	0.4
IX	300.0	358.4	155.6	270.8	77.3	46.8	18.8	25.9	48.3	14.9	3.0	0.6
X	318.2	368.3	170.8	280.6	73.1	49.4	19.3	15.4	54.9	22.9	1.9	0.1
XI	284.4	327.7	162.3	252.9	63.2	42.6	17.3	13.1	41.6	19.1	1.7	0.2
XII	307.2	379.2	153.8	276.2	73.0	51.9	18.0	14.2	62.3	36.9	4.3	0.2
2004												
I	265.4	290.1	145.8	218.8	61.7	36.6	18.0	16.8	39.9	17.9	1.7	0.1
II	285.0	323.7	158.4	246.3	70.3	43.8	17.5	15.4	38.7	18.1	4.9	1.8
III	329.3	401.7	176.7	312.4	74.5	41.7	18.8	19.1	59.4	28.6	2.2	0.3

Saglabājoties augstam banku pieprasījumam pēc latiem un lata kursam valūtas tirgū tuvojoties Latvijas Bankas noteiktajai pieļaujamo svārstību apakšējai robežai, Latvijas Banka veica intervences, pārdodot latus bankām, tāpēc rezerves aktīvi pieauga. Latvijas Bankai izpildot arī valūtas mijmaiņas darījumu saistības, rezerves aktīvi martā palielinājās par 5.7 milj. latu.

<sup>1</sup> Postenis "Preces" ietver vispārējās nozīmes preces un preces pārstrādi (šo divu posteņu pamatinformācijas avots ir Latvijas Republikas Centrālās statistikas pārvaldes publicētā ārējās tirdzniecības statistika), kā arī preču remontu, transporta organizāciju iegādātās preces un nemonētāro zeltu. Latvijas Republikas Centrālās statistikas pārvaldes apkopotie vispārējās nozīmes preču eksporta un preču importa dati ir koriģēti atbilstoši maksājumu bilances sagatavošanas metodoloģijai.

## TEKOŠAIS KONTS. IENĀKUMI

(milj. latu)

	Ienākumi											
			Atlīdzība nodarbinātajiem		Ieguldījumu ienākumi							
					Tiešās investīcijas		Portfeļieguldījumi		Citi ieguldījumi			
Kredīts	Debets	Kredīts	Debets	Kredīts	Debets	Kredīts	Debets	Kredīts	Debets	Kredīts	Debets	
2003												
I	15.6	14.8	7.3	0.2	8.3	14.6	0	7.7	5.4	2.1	2.8	4.8
II	15.8	13.9	7.4	0.2	8.4	13.7	0	6.8	5.8	2.5	2.6	4.4
III	17.6	16.1	7.7	0.2	9.8	15.9	0.2	8.2	6.7	2.7	2.9	5.0
IV	16.4	26.2	7.6	0.2	8.8	25.9	0.1	17.7	5.8	2.6	3.0	5.6
V	16.3	29.0	7.9	0.2	8.4	28.7	0.1	21.1	5.5	2.8	2.8	4.8
VI	17.1	27.6	7.9	0.2	9.2	27.4	0.1	19.8	6.1	2.6	3.0	5.0
VII	17.5	22.1	8.1	0.2	9.4	21.9	0.4	15.0	6.1	2.6	2.9	4.3
VIII	18.6	24.0	8.1	0.2	10.5	23.7	0.4	14.4	7.2	5.2	2.8	4.2
IX	18.8	25.9	8.0	0.2	10.8	25.7	0.4	14.7	7.6	6.2	2.8	4.7
X	19.3	15.4	8.9	0.2	10.4	15.1	-0.1	5.9	7.6	3.5	2.9	5.7
XI	17.3	13.1	8.8	0.3	8.5	12.9	-0.1	4.4	5.7	3.0	2.8	5.5
XII	18.0	14.2	9.1	0.2	8.9	13.9	-0.1	5.1	5.8	2.6	3.1	6.2
2004												
I	18.0	16.8	9.0	0.2	8.9	16.5	0.3	9.5	5.9	2.5	2.8	4.6
II	17.5	15.4	8.8	0.2	8.8	15.2	0.3	8.5	5.5	2.3	3.0	4.4
III	18.8	19.1	9.0	0.2	9.8	18.8	0.4	12.1	5.6	2.3	3.8	4.4

## FINANŠU KONTS. TIEŠĀS INVESTĪCIJAS

(saldo; milj. latu)

	Tiešās investīcijas							
	Ārvalstīs		Pašu kapitāls		Reinvestētā peļņa		Cits kapitāls	
			Latvijā	Ārvalstīs	Latvijā	Ārvalstīs	Latvijā	Ārvalstīs
2003								
I	-0.9	21.3	-0.4	7.7	0	5.2	-0.4	8.3
II	-2.4	20.8	-1.9	7.9	0	4.4	-0.4	8.5
III	-0.9	24.4	-0.5	9.3	0	5.7	-0.4	9.4
IV	-0.2	18.8	-0.7	9.9	-0.1	8.3	0.6	0.6
V	-0.9	25.2	-1.5	15.0	-0.1	9.6	0.6	0.6
VI	-0.5	20.0	-1.1	8.2	-0.1	10.5	0.6	1.4
VII	-2.7	10.8	-1.5	7.2	-0.4	11.0	-0.8	-7.5
VIII	-3.4	7.2	-2.2	4.3	-0.4	10.4	-0.8	-7.5
IX	-3.1	6.6	-1.9	3.9	-0.4	10.8	-0.9	-8.1
X	-0.5	24.9	-0.5	11.4	0.1	3.9	-0.2	9.6
XI	-1.4	15.2	-1.3	12.0	0.1	2.4	-0.2	0.8
XII	-1.2	10.2	-1.1	7.5	0.1	3.0	-0.2	-0.3
2004								
I	-1.1	11.1	-0.9	-2.5	-0.3	7.5	0	6.0
II	-9.5	17.6	-9.5	7.2	-0.3	6.9	0.3	3.6
III	-2.3	22.3	-1.7	6.0	-0.3	7.9	-0.4	8.3

## FINANŠU KONTS. PORTFEĻIEGULDĪJUMI UN ATVASINĀTIE FINANŠU INSTRUMENTI

(saldo; milj. latu)

	Portfeļieguldījumi										Atvasinātie finanšu instrumenti	
	Aktīvi		Pasīvi		Līdzdalības vērtspapīri		Parāda vērtspapīri				Aktīvi	Pasīvi
					Aktīvi	Pasīvi	Aktīvi		Pasīvi			
2003												
I	-33.5	1.5	2.8	-0.1	-36.3	-36.5	0.1	1.5	1.5	0	0.2	2.0
II	-34.1	-0.9	-1.2	0.1	-32.8	-20.4	-12.4	-1.0	-1.0	0	0.7	-2.4
III	25.8	2.8	-1.2	0.6	27.0	15.3	11.8	2.2	2.2	0	-2.9	-2.7
IV	-15.5	0.6	0	0.3	-15.5	-15.2	-0.3	0.2	0.3	0	0.2	6.5
V	13.7	3.3	-0.8	1.4	14.6	17.5	-3.0	1.9	1.9	0	-1.8	6.4
VI	-31.4	9.5	0.1	4.5	-31.6	-28.6	-3.0	5.0	5.1	0	-0.5	-6.3
VII	-26.5	1.0	-0.4	-0.2	-26.1	-29.1	3.0	1.1	1.1	0	1.7	-2.0
VIII	-31.2	-0.1	3.0	-0.9	-34.2	-34.6	0.4	0.8	0.8	0	-1.7	-2.8
IX	-42.9	1.8	-0.8	1.5	-42.1	-42.2	0.1	0.2	0.2	0	1.6	4.5
X	-55.0	3.3	-2.9	-0.1	-52.1	-53.0	1.0	3.4	3.4	0	-1.0	-0.9
XI	23.1	1.3	-0.6	0.2	23.7	23.4	0.4	1.2	1.2	0	4.3	0.4
XII	41.1	10.6	5.3	9.0	35.8	35.5	0.3	1.6	1.6	0	-3.4	3.5
2004												
I	15.4	0.2	-2.0	0.6	17.4	17.4	0	-0.3	-0.6	0.3	-1.3	-5.6
II	10.6	-0.6	-2.5	-1.8	13.2	12.6	0.5	1.2	1.2	0.1	-1.5	2.0
III	2.2	2.8	-0.7	2.8	2.8	4.9	-2.1	0	0	0	1.4	-3.6

## FINANŠU KONTS. CITI IEGULDĪJUMI

(saldo; milj. latu)

	Citi ieguldījumi											
	Aktīvi		Pasīvi		Monētārās iestādes		Valdība		Bankas		Citi sektori	
					Aktīvi	Pasīvi	Aktīvi	Pasīvi	Aktīvi	Pasīvi	Aktīvi	Pasīvi
2003												
I	-61.6	48.1	0.1	-1.3	-0.3	-7.2	-54.7	57.1	-6.7	-0.4		
II	159.5	-81.0	0	0.3	-0.5	-0.3	170.5	-79.0	-10.6	-2.0		
III	-126.2	10.3	0	-0.6	0	-2.8	-118.6	16.4	-7.7	-2.7		
IV	-1.7	75.1	-0.1	2.1	-0.2	-1.7	2.3	63.9	-3.7	10.8		
V	4.5	48.5	0	-1.9	0.1	-0.4	7.7	42.7	-3.3	8.1		
VI	-98.2	111.3	0.1	-1.6	0	-0.2	-94.0	103.1	-4.4	10.0		
VII	-57.4	147.7	0	-1.4	0.3	-0.2	-59.8	142.4	2.1	7.0		
VIII	-30.1	121.1	-0.1	-0.1	0.1	3.3	-32.1	103.2	2.0	14.7		
IX	-26.9	133.8	0	0.2	-0.2	-2.7	-27.0	132.1	0.3	4.2		
X	26.9	-32.0	0	-0.1	0	-2.0	19.7	-34.3	7.1	4.4		
XI	-124.7	215.2	0.1	0.2	0.1	0.3	-128.1	210.3	3.2	4.4		
XII	-40.5	33.4	0.1	-1.7	0.7	-47.9	-43.6	80.9	2.3	2.0		
2004												
I	-100.8	96.1	0	-1.5	0	0.9	-86.7	78.9	-14.1	17.8		
II	7.0	7.2	0	-0.3	0.2	-0.5	6.9	7.7	0	0.2		
III	-112.9	177.1	0	0.1	0	-0.4	-115.5	177.7	2.6	-0.3		

Dažkārt sakarā ar datu elektroniskās apstrādes tehnoloģijas specifiku skaitļu noapaļošanas dēļ iespējamas nelielas atšķirības starp uzrādīto kopējo apjomu un saskaitāmo kopsummu.

Latvijas maksājumu bilances pamatrādītāji visagrāk tiek publicēti Latvijas Bankas interneta lapā ([www.bank.lv](http://www.bank.lv)).