

LATVIJAS MAKSĀJUMU BILANCE (PAMATRĀDĪTĀJI)

9 • 2003
MĒNEŠA BIĻETENS

Maksājumu bilances tekošā konta negatīvais saldo (48.9 milj. latu) septembrī salīdzinājumā ar iepriekšējā gada atbilstošo periodu un salīdzinājumā ar iepriekšējo mēnesi mainījās maz. Preču negatīvā saldo kāpumu salīdzinājumā ar iepriekšējā gada atbilstošo periodu gandrīz pilnībā kompensēja pakalpojumu un kārtējo pārvedumu pozitīvā saldo pieaugums. Lai gan septembrī būtiski pieauga preču eksports, preču importa kāpums bija nozīmīgāks. Ienākumu negatīvais saldo palielinājās.

Pakalpojumu pozitīvais saldo (39.7 milj. latu) septembrī gan salīdzinājumā ar iepriekšējo mēnesi, gan salīdzinājumā ar iepriekšējā gada atbilstošo periodu pieauga (attiecīgi par 11.6 milj. latu un 18.7 milj. latu). Salīdzinājumā ar iepriekšējā gada atbilstošo periodu visvairāk palielinājās pārvadājumu pakalpojumu un citu pakalpojumu pozitīvais saldo, un šo kāpumu galvenokārt noteica nerezidentiem sniegto autotransporta pakalpojumu apjoma un finanšu pakalpojumu apjoma pieaugums. Jūras transporta pakalpojumu pozitīvais saldo samazinājās nedaudz (par 0.7 milj. latu), jo ar naftas tranzītu saistīto nerezidentiem sniegto pakalpojumu apjoma kritumu kompensēja sniegto jūras transporta kravu pārvadājumu pakalpojumu apjoma kāpums.

Ienākumu negatīvais saldo (6.2 milj. latu) septembrī salīdzinājumā ar iepriekšējā gada atbilstošo periodu palielinājās par 2.1 milj. latu, un šo pieaugumu galvenokārt noteica nerezidentu gūto tiešo investīciju ienākumu apjoma un portfeliegulējumu vērtspapīru ienākumu apjoma kāpums.

Kārtējo pārvedumu pozitīvais saldo joprojām bija augsts (33.6 milj. latu). Septembrī salīdzinājumā ar iepriekšējā gada atbilstošo periodu galvenokārt pieauga citu sektoru (t.sk. privātpersonu) saņemto kārtējo pārvedumu apjoms.

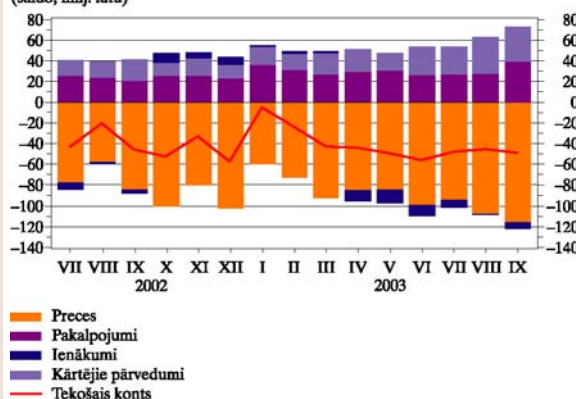
Kapitāla un finanšu konta pozitīvais saldo bija 23.4 milj. latu. Tekošā konta deficīta finansējuma avoti galvenokārt bija tiešās investīcijas un citi ieguldījumi.

Tiešo investīciju pozitīvais saldo bija 20.5 milj. latu. Latvijā ārvalstu tiešo investīciju veidā tika ieguldīti 21.8 milj. latu, galvenokārt uzņēmumu pašu kapitālā un reinvestētās peļņas veidā (attiecīgi 9.0 milj. latu un 9.4 milj. latu).

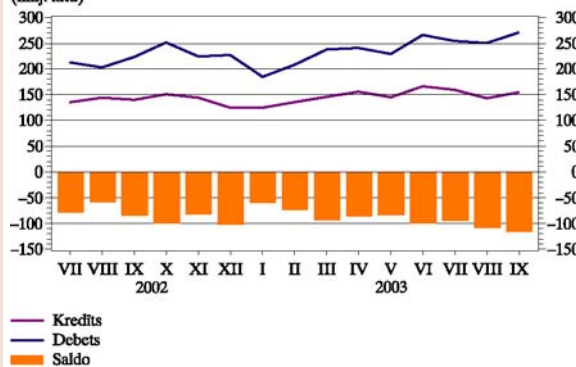
Portfeliegulējumu saldo bija negatīvs (28.0 milj. latu). Rezidenti (galvenokārt bankas) ārvalstīs piesaistītos līdzekļus izvietoja nerezidentu emitētajās obligācijās un parādzīmēs, un portfeliegulējumu aktīvi palielinājās par 39.4 milj. latu. Nerezidentu īpašumā nonākot Latvijas uzņēmumu emitētajiem līdzdalību apstiprinošajiem vērtspapīriem (akcijām) un valdības emitētajiem parāda vērtspapīriem, portfeliegulējumu pasīvi pieauga par 11.4 milj. latu.

Citu ieguldījumu saldo bija pozitīvs (99.9 milj. latu). Rezidentu citu ieguldījumu pasīvi palielinājās par 133.0 milj. latu. Septembrī pieauga ne tikai banku piesaistīto nerezidentu pieprasījuma noguldījumu un īstermiņa aizņēmumu (termiņnoguldījumu) apjoms (attiecīgi par 62.4 milj. latu un 26.1 milj. latu), bet arī banku ilgtermiņa aizņēmumu (termiņnoguldījumu) apjoms no ārvalstu kredītiestādēm (par 43.6 milj. latu). Rezidentu citu ieguldījumu aktīvi, galvenokārt bankām palielinot aizde-

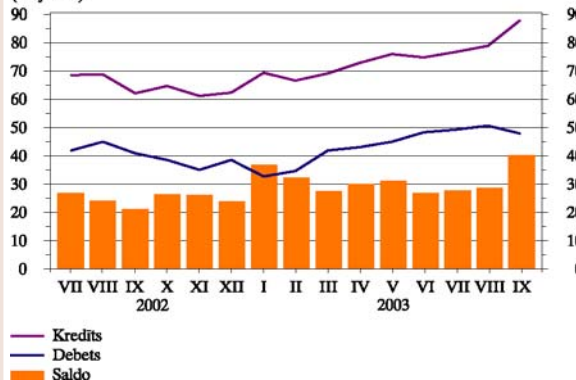
TEKOŠAIS KONTS
(saldo; milj. latu)



PRECES
(milj. latu)



PAKALPOJUMI
(milj. latu)



MĒNEŠA MAKSĀJUMU BILANCE (PAMATRĀDĪTĀJI)

(saldo; milj. latu)

| | Tekošais konts | | | | | Kapitāla konts | Finanšu konts | | | | | Novirze | |
|------|---------------------|-------------|----------|--------------------|---------------------|----------------|--------------------|---------------------------------|------------------|-----------------|--------|---------|-------|
| | Preces ¹ | Pakalpojumi | Ienākumi | Kārtējie pārvedumi | Tiešās investīcijas | | Portfeļieguldījumi | Atvasinātie finanšu instrumenti | Citi ieguldījumi | Rezerves aktīvi | | | |
| 2002 | | | | | | | | | | | | | |
| VII | -43.3 | -78.0 | 26.4 | -6.0 | 14.3 | 1.0 | 55.9 | 20.4 | -5.5 | -3.0 | 32.6 | 11.4 | -13.6 |
| VIII | -20.4 | -58.5 | 23.7 | -1.5 | 15.8 | 0.4 | 13.4 | 20.3 | -23.0 | 2.4 | 56.3 | -42.7 | 6.7 |
| IX | -45.9 | -83.4 | 21.0 | -4.1 | 20.5 | 0.9 | 57.3 | 20.2 | 8.6 | 2.6 | 36.8 | -10.9 | -12.3 |
| X | -52.8 | -100.4 | 26.0 | 9.1 | 12.5 | 0.9 | 57.7 | 6.8 | -31.6 | -2.8 | 40.4 | 44.9 | -5.8 |
| XI | -32.8 | -80.9 | 25.8 | 5.4 | 16.9 | 1.0 | 38.1 | 8.2 | 22.4 | -0.7 | -9.7 | 17.9 | -6.4 |
| XII | -57.7 | -101.7 | 23.5 | 7.6 | 12.9 | 0.6 | 60.4 | 6.6 | -19.5 | 4.8 | 129.0 | -60.5 | -3.3 |
| 2003 | | | | | | | | | | | | | |
| I | -4.9 | -59.9 | 36.5 | 0.8 | 17.7 | 0.2 | 24.3 | 20.4 | -32.1 | 2.2 | -13.5 | 47.3 | -19.6 |
| II | -23.6 | -72.9 | 31.8 | 1.9 | 15.6 | 0.7 | 31.6 | 18.5 | -34.9 | -1.7 | 78.4 | -28.7 | -8.6 |
| III | -42.8 | -92.1 | 27.2 | 1.4 | 20.7 | 0.4 | 1.4 | 23.6 | 28.6 | -5.6 | -115.9 | 70.7 | 40.9 |
| IV | -44.3 | -85.4 | 29.7 | -10.0 | 21.5 | 1.3 | 35.4 | 18.8 | -14.6 | 6.7 | 70.7 | -46.1 | 7.6 |
| V | -49.7 | -84.2 | 30.8 | -12.9 | 16.5 | 1.6 | 55.9 | 22.6 | 17.3 | 4.6 | 50.1 | -38.6 | -7.8 |
| VI | -56.4 | -99.1 | 26.3 | -10.8 | 27.3 | 2.8 | 11.4 | 18.2 | -21.6 | -6.9 | 10.3 | 11.4 | 42.2 |
| VII | -48.1 | -94.5 | 27.3 | -7.1 | 26.1 | 1.4 | 73.8 | 5.8 | -21.8 | -0.3 | 93.6 | -3.5 | -27.1 |
| VIII | -45.3 | -107.8 | 28.1 | -0.4 | 34.8 | 1.2 | 72.8 | -9.6 | -31.1 | -4.5 | 104.6 | 13.5 | -28.7 |
| IX | -48.9 | -116.0 | 39.7 | -6.2 | 33.6 | 2.4 | 21.0 | 20.5 | -28.0 | 6.0 | 99.9 | -77.4 | 25.5 |

TEKOŠAIS KONTS UN KAPITĀLA KONTS

(milj. latu)

| | Tekošais konts | | | | | | | | | | Kapitāla konts | |
|------|---------------------|--------|-------------|--------|----------|--------|--------------------|--------|---------|--------|----------------|-----|
| | Preces ¹ | | Pakalpojumi | | Ienākumi | | Kārtējie pārvedumi | | Kredīts | Debets | | |
| | Kredīts | Debets | Kredīts | Debets | Kredīts | Debets | Kredīts | Debets | | | | |
| 2002 | | | | | | | | | | | | |
| VII | 243.2 | 286.6 | 134.5 | 212.5 | 67.9 | 41.5 | 14.0 | 20.0 | 26.9 | 12.6 | 1.9 | 0.9 |
| VIII | 260.0 | 280.4 | 143.8 | 202.4 | 68.2 | 44.5 | 14.7 | 16.2 | 33.2 | 17.4 | 0.8 | 0.5 |
| IX | 250.2 | 296.1 | 139.8 | 223.1 | 61.6 | 40.5 | 13.8 | 17.9 | 35.0 | 14.5 | 1.2 | 0.3 |
| X | 263.9 | 316.7 | 150.6 | 251.0 | 64.1 | 38.1 | 15.3 | 6.2 | 33.8 | 21.3 | 1.2 | 0.2 |
| XI | 252.2 | 284.9 | 143.1 | 224.0 | 60.5 | 34.7 | 15.3 | 9.9 | 33.2 | 16.3 | 1.2 | 0.1 |
| XII | 238.0 | 295.6 | 124.5 | 226.2 | 61.7 | 38.2 | 19.3 | 11.7 | 32.5 | 19.6 | 1.2 | 0.6 |
| 2003 | | | | | | | | | | | | |
| I | 240.1 | 244.9 | 124.0 | 183.9 | 68.8 | 32.3 | 15.6 | 14.8 | 31.7 | 13.9 | 0.3 | 0.1 |
| II | 246.6 | 270.2 | 134.6 | 207.5 | 66.0 | 34.3 | 15.8 | 13.9 | 30.1 | 14.5 | 0.9 | 0.3 |
| III | 265.9 | 308.7 | 145.3 | 237.4 | 68.6 | 41.4 | 17.6 | 16.1 | 34.4 | 13.7 | 0.7 | 0.3 |
| IV | 282.0 | 326.3 | 155.0 | 240.4 | 72.2 | 42.6 | 16.4 | 26.4 | 38.4 | 16.9 | 1.6 | 0.3 |
| V | 273.4 | 323.2 | 144.3 | 228.5 | 75.3 | 44.5 | 16.3 | 29.2 | 37.5 | 21.0 | 1.8 | 0.2 |
| VI | 298.6 | 355.0 | 165.9 | 265.0 | 74.1 | 47.9 | 17.1 | 27.9 | 41.5 | 14.2 | 2.9 | 0.1 |
| VII | 295.3 | 343.4 | 158.8 | 253.3 | 76.1 | 48.8 | 17.2 | 24.3 | 43.2 | 17.1 | 1.4 | 0 |
| VIII | 291.0 | 336.3 | 142.1 | 249.9 | 78.2 | 50.2 | 18.4 | 18.7 | 52.3 | 17.5 | 1.6 | 0.4 |
| IX | 309.1 | 357.9 | 154.2 | 270.1 | 87.1 | 47.5 | 18.4 | 24.6 | 49.3 | 15.7 | 3.0 | 0.6 |

vumu apjomu un samazinot pieprasījuma noguldījumu apjomu, septembrī pieauga par 33.1 milj. latu.

Septembrī, palielinoties banku pieprasījumam pēc latu resursiem un Latvijas Bankai veicot valūtas mijmaiņas darījumus, rezerves aktīvi pieauga par 77.4 milj. latu.

¹ Postenis "Preces" ietver vispārējās nozīmes preces un preces pārstrādei (šo divu posteņu pamatinformācijas avots ir Latvijas Republikas Centrālās statistikas pārvaldes publicētā ārējās tirdzniecības statistika), kā arī preču remontu, transporta organizāciju iegādātās preces un nemonetāro zeltu. Latvijas Republikas Centrālās statistikas pārvaldes apkopotie vispārējās nozīmes preču eksporta un preču importa dati ir korigēti atbilstoši maksājumu bilances sagatavošanas metodoloģijai.

TEKOŠAIS KONTS. IENĀKUMI

(milj. latu)

| | Ienākumi | | | | | | | | | | | |
|------|----------|--------|---------|--------|---------------------------|--------|----------------------|--------|--------------------|--------|------------------|--------|
| | Kredīts | | Debets | | Atlīdzība nodarbinātajiem | | Ieguldījumu ienākumi | | | | | |
| | | | | | | | Tiešās investīcijas | | Portfeļieguldījumi | | Citi ieguldījumi | |
| | Kredīts | Debets | Kredīts | Debets | Kredīts | Debets | Kredīts | Debets | Kredīts | Debets | Kredīts | Debets |
| 2002 | | | | | | | | | | | | |
| VII | 14.0 | 20.0 | 6.9 | 0.2 | 7.0 | 19.8 | 0 | 14.6 | 4.3 | 1.2 | 2.7 | 4.0 |
| VIII | 14.7 | 16.2 | 7.1 | 0.2 | 7.6 | 16.0 | 0 | 10.1 | 4.4 | 1.2 | 3.2 | 4.7 |
| IX | 13.8 | 17.9 | 7.1 | 0.2 | 6.8 | 17.7 | 0 | 11.5 | 3.9 | 1.2 | 3.0 | 5.0 |
| X | 15.3 | 6.2 | 7.2 | 0.2 | 8.1 | 6.0 | 0 | -1.2 | 4.4 | 1.2 | 3.7 | 6.0 |
| XI | 15.3 | 9.9 | 7.3 | 0.2 | 8.0 | 9.7 | 0 | 2.8 | 5.0 | 1.4 | 3.1 | 5.5 |
| XII | 19.3 | 11.7 | 7.4 | 0.3 | 11.9 | 11.5 | 0 | 0.7 | 8.5 | 4.4 | 3.3 | 6.3 |
| 2003 | | | | | | | | | | | | |
| I | 15.6 | 14.8 | 7.3 | 0.2 | 8.3 | 14.6 | 0 | 7.7 | 5.4 | 2.1 | 2.8 | 4.8 |
| II | 15.8 | 13.9 | 7.4 | 0.2 | 8.4 | 13.7 | 0 | 6.8 | 5.8 | 2.5 | 2.6 | 4.4 |
| III | 17.6 | 16.1 | 7.7 | 0.2 | 9.8 | 15.9 | 0.2 | 8.2 | 6.7 | 2.7 | 2.9 | 5.0 |
| IV | 16.4 | 26.4 | 7.6 | 0.2 | 8.8 | 26.2 | 0.1 | 17.9 | 5.8 | 2.6 | 3.0 | 5.7 |
| V | 16.3 | 29.2 | 7.9 | 0.2 | 8.4 | 29.0 | 0.1 | 21.3 | 5.5 | 2.8 | 2.8 | 4.9 |
| VI | 17.1 | 27.9 | 7.9 | 0.2 | 9.2 | 27.7 | 0.1 | 20.0 | 6.1 | 2.6 | 3.0 | 5.1 |
| VII | 17.2 | 24.3 | 8.1 | 0.2 | 9.2 | 24.1 | 0.2 | 16.8 | 6.1 | 2.6 | 2.9 | 4.6 |
| VIII | 18.4 | 18.7 | 8.0 | 0.2 | 10.3 | 18.5 | 0.2 | 9.5 | 7.2 | 5.2 | 2.9 | 3.8 |
| IX | 18.4 | 24.6 | 8.0 | 0.2 | 10.4 | 24.4 | 0.2 | 13.5 | 7.6 | 6.3 | 2.6 | 4.6 |

FINANŠU KONTS. TIEŠĀS INVESTĪCIJAS

(saldo; milj. latu)

| | Tiešās investīcijas | | | | | | | | | |
|------|---------------------|------|---------|------|---------------|---------|-------------------|---------|---------------|---------|
| | Ārvalstīs | | Latvijā | | Pašu kapitāls | | Reinvestētā peļņa | | Cits kapitāls | |
| | | | | | Ārvalstīs | Latvijā | Ārvalstīs | Latvijā | Ārvalstīs | Latvijā |
| 2002 | | | | | | | | | | |
| VII | -0.4 | 20.9 | -0.8 | 7.7 | 0 | 8.5 | 0.3 | 4.6 | | |
| VIII | 0.5 | 19.8 | 0.1 | 7.4 | 0 | 8.5 | 0.4 | 3.9 | | |
| IX | 0.3 | 19.8 | -0.1 | 6.1 | 0 | 9.6 | 0.4 | 4.1 | | |
| X | -0.7 | 7.6 | -0.2 | 8.4 | 0.1 | -2.6 | -0.6 | 1.8 | | |
| XI | -0.3 | 8.5 | 0.3 | 9.2 | 0.1 | -1.7 | -0.8 | 1.0 | | |
| XII | -1.7 | 8.4 | -1.0 | 10.2 | 0.1 | -1.0 | -0.9 | -0.8 | | |
| 2003 | | | | | | | | | | |
| I | -0.9 | 21.3 | -0.4 | 7.7 | 0 | 5.2 | -0.4 | 8.3 | | |
| II | -2.4 | 20.8 | -1.9 | 7.9 | 0 | 4.4 | -0.4 | 8.5 | | |
| III | -0.9 | 24.4 | -0.5 | 9.3 | 0 | 5.7 | -0.4 | 9.4 | | |
| IV | -0.2 | 19.0 | -0.7 | 9.5 | -0.1 | 8.6 | 0.6 | 0.8 | | |
| V | -0.9 | 23.5 | -1.5 | 14.6 | -0.1 | 9.9 | 0.6 | -1.0 | | |
| VI | -0.5 | 18.7 | -1.0 | 7.8 | -0.1 | 10.8 | 0.6 | 0.2 | | |
| VII | -1.6 | 7.4 | -1.3 | 1.9 | -0.2 | 9.7 | -0.1 | -4.2 | | |
| VIII | -2.2 | -7.3 | -2.1 | 2.4 | -0.2 | 9.1 | 0 | -18.9 | | |
| IX | -1.4 | 21.8 | -1.6 | 9.0 | -0.2 | 9.4 | 0.4 | 3.4 | | |

FINANŠU KONTS. PORTFEĻIEGULDĪJUMI UN ATVASINĀTIE FINANŠU INSTRUMENTI

(saldo; milj. latu)

| | Portfeļieguldījumi | | | | | | | | | | Atvasinātie finanšu instrumenti | |
|------|--------------------|--------|-------------------------|--------|---------------------------|---------------------------|-------|---------------------------|---------------------------|---|---------------------------------|--------|
| | Aktīvi | Pasīvi | Līdzdalības vērtspapīri | | Parāda vērtspapīri | | | | | | Aktīvi | Pasīvi |
| | | | Aktīvi | Pasīvi | Aktīvi | | | Pasīvi | | | | |
| | | | | | Obligācijas un parādzīmes | Naudas tirgus instrumenti | | Obligācijas un parādzīmes | Naudas tirgus instrumenti | | | |
| 2002 | | | | | | | | | | | | |
| VII | 6.3 | -11.9 | 0.7 | -13.1 | 5.6 | -1.8 | 7.4 | 1.2 | 1.2 | 0 | 1.2 | -4.1 |
| VIII | -24.7 | 1.7 | 0.1 | -1.7 | -24.8 | -24.9 | 0.1 | 3.4 | 3.4 | 0 | 4.4 | -1.9 |
| IX | 3.9 | 4.7 | 0.2 | 1.0 | 3.7 | 0.8 | 2.9 | 3.6 | 3.6 | 0 | 1.2 | 1.4 |
| X | -32.0 | 0.4 | 11.1 | 0.2 | -43.1 | -41.9 | -1.2 | 0.2 | 0.2 | 0 | -0.5 | -2.3 |
| XI | 21.6 | 0.8 | 1.2 | -0.2 | 20.5 | 20.3 | 0.2 | 0.9 | 0.9 | 0 | 0.1 | -0.8 |
| XII | -18.1 | -1.5 | -2.8 | -0.1 | -15.3 | -16.4 | 1.2 | -1.3 | -1.3 | 0 | -1.7 | 6.6 |
| 2003 | | | | | | | | | | | | |
| I | -33.5 | 1.5 | 2.8 | -0.1 | -36.3 | -36.5 | 0.1 | 1.5 | 1.5 | 0 | 0.2 | 2.0 |
| II | -34.1 | -0.9 | -1.2 | 0.1 | -32.8 | -20.4 | -12.4 | -1.0 | -1.0 | 0 | 0.7 | -2.4 |
| III | 25.8 | 2.8 | -1.2 | 0.6 | 27.0 | 15.3 | 11.8 | 2.2 | 2.2 | 0 | -2.9 | -2.7 |
| IV | -15.4 | 0.8 | 0 | 0.5 | -15.4 | -15.2 | -0.2 | 0.2 | 0.3 | 0 | 0.2 | 6.5 |
| V | 13.8 | 3.5 | -0.8 | 1.6 | 14.6 | 17.5 | -2.9 | 1.9 | 1.9 | 0 | -1.8 | 6.4 |
| VI | -31.3 | 9.7 | 0.1 | 4.7 | -31.5 | -28.6 | -2.9 | 5.0 | 5.1 | 0 | -0.5 | -6.3 |
| VII | -23.6 | 1.8 | 1.8 | 0.6 | -25.4 | -28.1 | 2.7 | 1.2 | 1.1 | 0 | 1.7 | -2.0 |
| VIII | -32.0 | 0.9 | 2.4 | 0.1 | -34.4 | -34.6 | 0.2 | 0.8 | 0.8 | 0 | -1.7 | -2.8 |
| IX | -39.4 | 11.4 | 0.2 | 8.2 | -39.6 | -39.6 | 0 | 3.1 | 3.1 | 0 | 1.6 | 4.5 |

FINANŠU KONTS. CITI IEGULDĪJUMI

(saldo; milj. latu)

| | Citi ieguldījumi | | | | | | | | | |
|------|------------------|--------|--------------------|--------|---------|--------|--------|--------|--------------|--------|
| | Aktīvi | Pasīvi | Monētārās iestādes | | Valdība | | Bankas | | Citi sektori | |
| | | | Aktīvi | Pasīvi | Aktīvi | Pasīvi | Aktīvi | Pasīvi | Aktīvi | Pasīvi |
| 2002 | | | | | | | | | | |
| VII | -20.4 | 53.0 | 0.2 | -4.0 | 0.2 | 0 | -16.3 | 52.6 | -4.4 | 4.3 |
| VIII | -16.3 | 72.7 | 0 | -0.2 | 0.1 | 0.5 | -23.5 | 69.6 | 7.1 | 2.7 |
| IX | 32.2 | 4.6 | -0.1 | 0 | 0.6 | -0.4 | 48.5 | 0.1 | -16.8 | 5.0 |
| X | -89.5 | 129.9 | 0 | 0.1 | -0.2 | 0.3 | -92.5 | 127.2 | 3.2 | 2.4 |
| XI | -3.8 | -5.9 | -0.1 | -0.2 | -0.1 | 0 | -18.4 | -9.0 | 14.9 | 3.3 |
| XII | -63.9 | 192.9 | -0.1 | -1.8 | 0.2 | -0.1 | -70.5 | 190.1 | 6.5 | 4.8 |
| 2003 | | | | | | | | | | |
| I | -61.6 | 48.1 | 0.1 | -1.3 | -0.3 | -7.2 | -54.7 | 57.1 | -6.7 | -0.4 |
| II | 159.5 | -81.0 | 0 | 0.3 | -0.5 | -0.3 | 170.5 | -79.0 | -10.6 | -2.0 |
| III | -126.2 | 10.3 | 0 | -0.6 | 0 | -2.8 | -118.6 | 16.4 | -7.7 | -2.7 |
| IV | -1.9 | 72.6 | -0.1 | 2.1 | -0.2 | -1.7 | 2.3 | 63.9 | -4.0 | 8.2 |
| V | 4.2 | 45.9 | 0 | -1.9 | 0.1 | -0.4 | 7.7 | 42.7 | -3.6 | 5.6 |
| VI | -98.5 | 108.7 | 0.1 | -1.6 | 0 | -0.2 | -94.0 | 103.1 | -4.6 | 7.4 |
| VII | -58.1 | 151.7 | 0 | -1.4 | 0.3 | -0.2 | -59.8 | 142.4 | 1.4 | 11.0 |
| VIII | -32.0 | 136.6 | -0.1 | -0.1 | 0.1 | 3.3 | -32.1 | 103.2 | 0.1 | 30.2 |
| IX | -33.1 | 133.0 | 0 | 0.2 | -0.2 | -2.7 | -27.0 | 132.1 | -6.0 | 3.4 |

Dažkārt sakarā ar datu elektroniskās apstrādes tehnoloģijas specifiku skaitļu noapaļošanas dēļ iespējamas nelielas atšķirības starp uzrādīto kopējo apjomu un saskaitāmo kopsummu.

Latvijas maksājumu bilances pamatrādītāji visagrāk tiek publicēti Latvijas Bankas interneta lapā (www.bank.lv).