

LATVIJAS MAKSĀJUMU BILANCE (PAMATRĀDĪTĀJI)

12 • 2003
MĒNEŠA BIĻETENS

Saskaņā ar operatīvajiem maksājumu bilances datiem tekošā konta negatīvais saldo attiecībā pret iekšzemes kopproduktu 2003. gada 4. ceturksnī salīdzinājumā ar iepriekšējā gada atbilstošo periodu būtiski nemainījās, bet salīdzinājumā ar 2003. gada 2. un 3. ceturksni nedaudz samazinājās.

Maksājumu bilances tekošā konta negatīvais saldo decembrī sasniedza 73.8 milj. latu, un pieaugumu veicināja preču negatīvā saldo palielināšanās. Kārtējo pārvedumu pozitīvā saldo kāpums salīdzinājumā ar iepriekšējā gada atbilstošo periodu sedza pakalpojumu un ienākumu pozitīvā saldo kritumu. Preču eksporta pieaugums gan decembrī (23.7%), gan 4. ceturksnī (16.4%) pārsniedza preču importa palielinājumu (attiecīgi 21.6% un 15.5%). 2003. gadā preču imports pieauga vairāk nekā preču eksports.

Pakalpojumu, ienākumu un kārtējo pārvedumu pozitīvais saldo sedza 39.0% no preču negatīvā saldo.

Pakalpojumu pozitīvais saldo salīdzinājumā ar iepriekšējā gada atbilstošo periodu saruka par 5.9 milj. latu, galvenokārt palielinoties saņemto braucienu pakalpojumu apjomam. Pārvaldījumu pakalpojumu pozitīvais saldo būtiski nemainījās. Decembrī turpināja augt nerezidentiem sniegto dzelzceļa transporta un autotransporta pārvaldījumu pakalpojumu apjoms un lielāks bija arī no nerezidentiem saņemto pārvaldījumu pakalpojumu apjoms. Citu pakalpojumu pozitīvais saldo, pieaugot gan saņemto, gan sniegto pakalpojumu apjomam, nedaudz palielinājās. Salīdzinājumā ar iepriekšējā gada atbilstošo periodu galvenokārt pieauga sniegto būvniecības pakalpojumu apjoms.

Ienākumu saldo bija pozitīvs, taču par 3.4 milj. latu mazāks nekā iepriekšējā gada atbilstošajā periodā. Ārvalstīs nodarbināto rezidentu saņemtā atlīdzība turpināja augt (kāpums – 1.6 milj. latu). Par 4.4 milj. latu palielinājās arī nerezidentu Latvijā gūto tiešo investīciju ienākumu apjoms. Nerezidentu gūto tiešo investīciju ienākumu apjoms saskaņā ar operatīvajiem datiem 2003. gadā salīdzinājumā ar iepriekšējo gadu pieauga par 40.8 milj. latu un sasniedza 136.5 milj. latu.

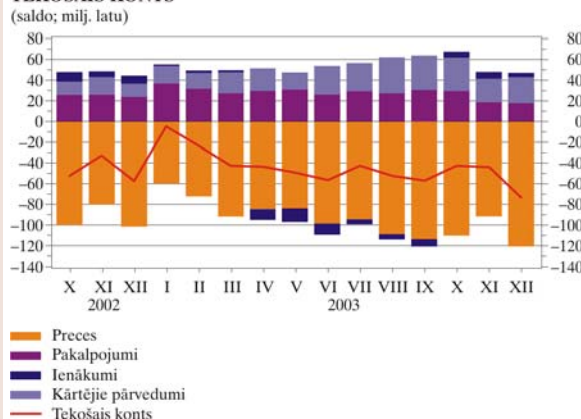
Kārtējo pārvedumu pozitīvais saldo turpināja palielināties (par 12.4 milj. latu). Kāpumu noteica gan valdības, gan citu sektoru saņemto kārtējo pārvedumu apjoma pieaugums.

Kapitāla un finanšu konta pozitīvais saldo bija 68.0 milj. latu.

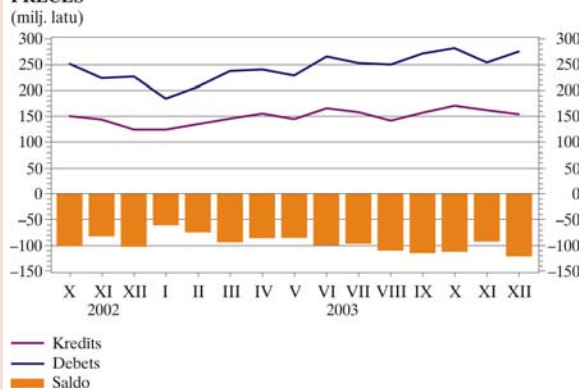
Tiešo investīciju pozitīvais saldo bija 10.6 milj. latu. Nerezidenti Latvijā ārvalstu tiešo investīciju veidā ieguldīja 12.9 milj. latu (galvenokārt uzņēmumu pašu kapitālā; 9.1 milj. latu). Saskaņā ar operatīvajiem datiem 2003. gadā tiešās investīcijas Latvijā veiktas 200.4 milj. latu apjomā, bet rezidenti ārvalstīs ieguldīja 19.9 milj. latu.

Portfeļieguldījumu saldo bija pozitīvs (51.5 milj. latu). Rezidenti (galvenokārt bankas) samazināja ieguldījumus ārvalstu parāda vērtspapīros, un portfeļieguldījumu aktīvi saruka par 38.8 milj. latu. Nerezidentu īpašumā nonākot galvenokārt Latvijas banku un uzņēmumu emitētajiem līdzdalību apstiprinotajiem vērtspapīriem (akcijām), portfeļieguldījumu pasīvi pieauga par 12.7 milj. latu.

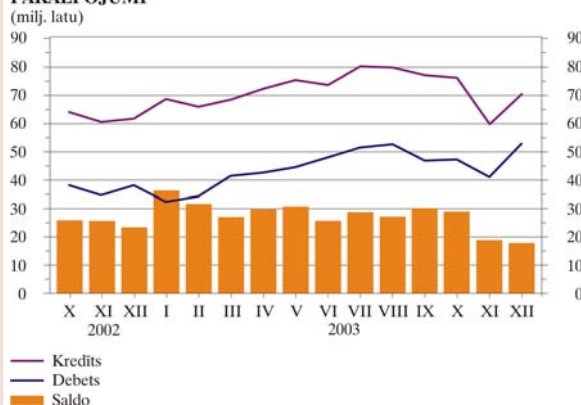
TEKOŠAIS KONTS



PRECES



PAKALPOJUMI



MĒNEŠA MAKSĀJUMU BILANCE (PAMATRĀDĪTĀJI)

(saldo; milj. latu)

	Tekošais konts					Kapitāla konts	Finanšu konts						Novirze
	Preces ¹	Pakalpojumi	Ienākumi	Kārtējie pārvedumi	Tiešās investīcijas		Portfeļieguldījumi	Atvasinātie finanšu instrumenti	Citi ieguldījumi	Rezerves aktīvi			
2002													
X	-52.8	-100.4	26.0	9.1	12.5	0.9	57.7	6.8	-31.6	-2.8	40.4	44.9	-5.8
XI	-32.8	-80.9	25.8	5.4	16.9	1.0	38.1	8.2	22.4	-0.7	-9.7	17.9	-6.4
XII	-57.7	-101.7	23.5	7.6	12.9	0.6	60.4	6.6	-19.5	4.8	129.0	-60.5	-3.3
2003													
I	-4.9	-59.9	36.5	0.8	17.7	0.2	24.3	20.4	-32.1	2.2	-13.5	47.3	-19.6
II	-23.6	-72.9	31.8	1.9	15.6	0.7	31.6	18.5	-34.9	-1.7	78.4	-28.7	-8.6
III	-42.8	-92.1	27.2	1.4	20.7	0.4	1.4	23.6	28.6	-5.6	-115.9	70.7	40.9
IV	-43.8	-85.3	29.8	-9.7	21.5	1.3	37.7	18.6	-14.9	6.7	73.4	-46.1	4.8
V	-49.4	-84.1	30.8	-12.6	16.5	1.6	60.1	24.2	17.0	4.6	52.9	-38.6	-12.3
VI	-56.5	-99.0	25.7	-10.6	27.3	2.8	15.2	19.5	-21.9	-6.9	13.1	11.4	38.6
VII	-43.0	-95.2	28.9	-4.4	27.6	1.4	64.9	4.2	-25.6	-0.3	90.1	-3.5	-23.3
VIII	-52.5	-109.3	27.4	-5.1	34.5	1.2	68.3	0.1	-31.4	-4.5	90.7	13.5	-17.0
IX	-57.2	-114.2	30.3	-6.8	33.4	2.4	-6.2	-0.3	-41.2	6.0	106.6	-77.4	61.0
X	-43.0	-110.7	29.1	6.0	32.5	1.7	31.4	25.7	-52.8	-1.9	-11.6	71.9	9.9
XI	-44.2	-91.7	18.9	5.9	22.8	1.5	67.5	15.5	20.3	4.7	79.5	-52.4	-24.9
XII	-73.8	-120.9	17.6	4.2	25.3	4.1	63.9	10.6	51.5	0.9	-0.1	1.0	5.9

TEKOŠAIS KONTS UN KAPITĀLA KONTS

(milj. latu)

	Tekošais konts										Kapitāla konts	
	Preces ¹		Pakalpojumi		Ienākumi		Kārtējie pārvedumi		Kredīts	Debets		
	Kredīts	Debets	Kredīts	Debets	Kredīts	Debets	Kredīts	Debets				
2002												
X	263.9	316.7	150.6	251.0	64.1	38.1	15.3	6.2	33.8	21.3	1.2	0.2
XI	252.2	284.9	143.1	224.0	60.5	34.7	15.3	9.9	33.2	16.3	1.2	0.1
XII	238.0	295.6	124.5	226.2	61.7	38.2	19.3	11.7	32.5	19.6	1.2	0.6
2003												
I	240.1	244.9	124.0	183.9	68.8	32.3	15.6	14.8	31.7	13.9	0.3	0.1
II	246.6	270.2	134.6	207.5	66.0	34.3	15.8	13.9	30.1	14.5	0.9	0.3
III	265.9	308.7	145.3	237.4	68.6	41.4	17.6	16.1	34.4	13.7	0.7	0.3
IV	282.3	326.0	155.1	240.4	72.4	42.6	16.4	26.2	38.4	16.9	1.6	0.3
V	273.6	323.0	144.4	228.5	75.4	44.6	16.3	29.0	37.5	21.0	1.8	0.2
VI	298.4	354.9	166.0	265.0	73.7	48.0	17.1	27.6	41.6	14.2	2.9	0.1
VII	300.8	343.7	157.6	252.8	80.4	51.5	17.5	21.8	45.3	17.6	1.4	0
VIII	292.1	344.6	141.0	250.2	80.0	52.6	18.6	23.7	52.6	18.1	1.6	0.4
IX	300.9	358.1	156.6	270.7	77.2	46.8	18.8	25.6	48.3	14.9	3.0	0.6
X	321.0	364.0	170.6	281.2	76.3	47.3	19.1	13.1	55.0	22.4	1.9	0.1
XI	280.2	324.4	162.1	253.8	59.9	41.0	17.0	11.0	41.3	18.5	1.7	0.2
XII	304.4	378.2	154.0	275.0	70.5	52.9	18.1	13.9	61.7	36.4	4.3	0.2

Bankām saņemot ilgtermiņa un īstermiņa resursus aizņēmumu (termiņnoguldījumu) veidā un valdībai atmaksājot ilgtermiņa ārējo aizņēmumu 47.9 milj. latu apjomā, rezidentu citu ieguldījumu pasīvi picauga par 42.4 milj. latu. Līdzvērtīgā apjomā, galvenokārt bankām veicot ilgtermiņa un īstermiņa aizdevumus, palielinājās rezidentu citu ieguldījumu aktīvi.

Rezerves aktīvi samazinājās par 1.0 milj. latu. Decembrī Latvijas Banka, lata kursam valūtas tirgū sasniedzot tās noteikto pieļaujamo svārstību apakšējo robežu, veica tiešos valūtas pirkšanas darījumus ar bankām, tāpēc rezerves aktīvi palielinājās. Taču, Latvijas Bankai izpildot iepriekšējo mēnešu valūtas mijmaiņas darījumu saistības, decembra beigās rezerves aktīvi gandrīz sasniedza iepriekšējā mēneša līmeni. 2003. gadā rezerves aktīvi picauga par 30.9 milj. latu.

¹ Postenis "Preces" ietver vispārējās nozīmes preces un preces pārstrādi (šo divu posteņu pamatinformācijas avots ir Latvijas Republikas Centrālās statistikas pārvaldes publicētā ārējās tirdzniecības statistika), kā arī preču remontu, transporta organizāciju iegādātās preces un nemonētāro zeltu. Latvijas Republikas Centrālās statistikas pārvaldes apkopotie vispārējās nozīmes preču eksporta un preču importa dati ir koriģēti atbilstoši maksājumu bilances sagatavošanas metodoloģijai.

TEKOŠAIS KONTS. IENĀKUMI

(milj. latu)

	Ienākumi													
			Atlīdzība nodarbinātajiem		Ieguldījumu ienākumi				Tiešās investīcijas		Portfeļieguldījumi		Citi ieguldījumi	
					Kredīts	Debets	Kredīts	Debets	Kredīts	Debets	Kredīts	Debets	Kredīts	Debets
Kredīts	Debets	Kredīts	Debets	Kredīts	Debets	Kredīts	Debets	Kredīts	Debets	Kredīts	Debets			
2002														
X	15.3	6.2	7.2	0.2	8.1	6.0	0	-1.2	4.4	1.2	3.7	6.0		
XI	15.3	9.9	7.3	0.2	8.0	9.7	0	2.8	5.0	1.4	3.1	5.5		
XII	19.3	11.7	7.4	0.3	11.9	11.5	0	0.7	8.5	4.4	3.3	6.3		
2003														
I	15.6	14.8	7.3	0.2	8.3	14.6	0	7.7	5.4	2.1	2.8	4.8		
II	15.8	13.9	7.4	0.2	8.4	13.7	0	6.8	5.8	2.5	2.6	4.4		
III	17.6	16.1	7.7	0.2	9.8	15.9	0.2	8.2	6.7	2.7	2.9	5.0		
IV	16.4	26.2	7.6	0.2	8.8	25.9	0.1	17.7	5.8	2.6	3.0	5.6		
V	16.3	29.0	7.9	0.2	8.4	28.7	0.1	21.1	5.5	2.8	2.8	4.8		
VI	17.1	27.6	7.9	0.2	9.2	27.4	0.1	19.8	6.1	2.6	3.0	5.0		
VII	17.5	21.8	8.1	0.2	9.4	21.6	0.4	14.7	6.1	2.6	2.9	4.3		
VIII	18.6	23.7	8.1	0.2	10.5	23.5	0.4	14.0	7.2	5.2	2.8	4.2		
IX	18.8	25.6	8.0	0.2	10.8	25.4	0.4	14.4	7.6	6.2	2.8	4.7		
X	19.1	13.1	8.7	0.2	10.4	12.9	0	4.1	7.6	3.5	2.8	5.3		
XI	17.0	11.0	8.6	0.2	8.4	10.8	0	2.9	5.7	2.9	2.7	5.0		
XII	18.1	13.9	9.0	0.2	9.1	13.6	0	5.1	5.8	2.7	3.2	5.9		

FINANŠU KONTS. TIEŠĀS INVESTĪCIJAS

(saldo; milj. latu)

	Tiešās investīcijas							
	Ārvalstīs		Pašu kapitāls		Reinvestētā peļņa		Cits kapitāls	
			Latvijā	Ārvalstīs	Latvijā	Ārvalstīs	Latvijā	Ārvalstīs
2002								
X	-0.7	7.6	-0.2	8.4	0.1	-2.6	-0.6	1.8
XI	-0.3	8.5	0.3	9.2	0.1	-1.7	-0.8	1.0
XII	-1.7	8.4	-1.0	10.2	0.1	-1.0	-0.9	-0.8
2003								
I	-0.9	21.3	-0.4	7.7	0	5.2	-0.4	8.3
II	-2.4	20.8	-1.9	7.9	0	4.4	-0.4	8.5
III	-0.9	24.4	-0.5	9.3	0	5.7	-0.4	9.4
IV	-0.2	18.8	-0.7	9.9	-0.1	8.3	0.6	0.6
V	-0.9	25.2	-1.5	15.0	-0.1	9.6	0.6	0.6
VI	-0.5	20.0	-1.1	8.2	-0.1	10.5	0.6	1.4
VII	-2.8	7.0	-1.5	6.6	-0.4	10.7	-0.9	-10.4
VIII	-3.4	3.5	-2.2	3.7	-0.4	10.1	-0.9	-10.4
IX	-3.2	2.9	-1.9	3.3	-0.4	10.5	-0.9	-10.9
X	-0.9	26.6	-0.6	5.1	0	3.1	-0.3	18.4
XI	-1.6	17.0	-1.9	11.0	0	1.5	0.3	4.5
XII	-2.2	12.9	-1.4	9.1	0	2.2	-0.9	1.5

FINANŠU KONTS. PORTFEĻIEGULDĪJUMI UN ATVASINĀTIE FINANŠU INSTRUMENTI

(saldo; milj. latu)

	Portfeļieguldījumi										Atvasinātie finanšu instrumenti	
	Aktīvi	Pasīvi	Līdzdalības vērtspapīri		Parāda vērtspapīri						Aktīvi	Pasīvi
			Aktīvi	Pasīvi	Aktīvi			Pasīvi				
						Obligācijas un parādzīmes	Naudas tirgus instrumenti		Obligācijas un parādzīmes	Naudas tirgus instrumenti		
2002												
X	-32.0	0.4	11.1	0.2	-43.1	-41.9	-1.2	0.2	0.2	0	-0.5	-2.3
XI	21.6	0.8	1.2	-0.2	20.5	20.3	0.2	0.9	0.9	0	0.1	-0.8
XII	-18.1	-1.5	-2.8	-0.1	-15.3	-16.4	1.2	-1.3	-1.3	0	-1.7	6.6
2003												
I	-33.5	1.5	2.8	-0.1	-36.3	-36.5	0.1	1.5	1.5	0	0.2	2.0
II	-34.1	-0.9	-1.2	0.1	-32.8	-20.4	-12.4	-1.0	-1.0	0	0.7	-2.4
III	25.8	2.8	-1.2	0.6	27.0	15.3	11.8	2.2	2.2	0	-2.9	-2.7
IV	-15.5	0.6	0	0.3	-15.5	-15.2	-0.3	0.2	0.3	0	0.2	6.5
V	13.7	3.3	-0.8	1.4	14.6	17.5	-3.0	1.9	1.9	0	-1.8	6.4
VI	-31.4	9.5	0.1	4.5	-31.6	-28.6	-3.0	5.0	5.1	0	-0.5	-6.3
VII	-26.5	0.9	-0.4	-0.3	-26.1	-29.1	3.0	1.1	1.1	0	1.7	-2.0
VIII	-31.2	-0.1	3.0	-0.9	-34.2	-34.6	0.4	0.8	0.8	0	-1.7	-2.8
IX	-42.9	1.7	-0.8	1.5	-42.1	-42.2	0.1	0.2	0.2	0	1.6	4.5
X	-55.4	2.6	-3.2	-0.8	-52.2	-53.0	0.8	3.4	3.4	0	-1.0	-0.9
XI	22.0	-1.7	-1.0	0.2	23.0	23.0	0	-1.9	-1.9	0	4.3	0.4
XII	38.8	12.7	4.7	11.1	34.1	34.0	0.1	1.6	1.6	0.1	-2.7	3.5

FINANŠU KONTS. CITI IEGULDĪJUMI

(saldo; milj. latu)

	Citi ieguldījumi									
	Aktīvi	Pasīvi	Monētārās iestādes		Valdība		Bankas		Citi sektori	
			Aktīvi	Pasīvi	Aktīvi	Pasīvi	Aktīvi	Pasīvi	Aktīvi	Pasīvi
2002										
X	-89.5	129.9	0	0.1	-0.2	0.3	-92.5	127.2	3.2	2.4
XI	-3.8	-5.9	-0.1	-0.2	-0.1	0	-18.4	-9.0	14.9	3.3
XII	-63.9	192.9	-0.1	-1.8	0.2	-0.1	-70.5	190.1	6.5	4.8
2003										
I	-61.6	48.1	0.1	-1.3	-0.3	-7.2	-54.7	57.1	-6.7	-0.4
II	159.5	-81.0	0	0.3	-0.5	-0.3	170.5	-79.0	-10.6	-2.0
III	-126.2	10.3	0	-0.6	0	-2.8	-118.6	16.4	-7.7	-2.7
IV	-1.7	75.1	-0.1	2.1	-0.2	-1.7	2.3	63.9	-3.7	10.8
V	4.5	48.5	0	-1.9	0.1	-0.4	7.7	42.7	-3.3	8.1
VI	-98.2	111.3	0.1	-1.6	0	-0.2	-94.0	103.1	-4.4	10.0
VII	-56.9	146.9	0	-1.4	0.3	-0.2	-59.8	142.4	2.6	6.2
VIII	-29.6	120.3	-0.1	-0.1	0.1	3.3	-32.1	103.2	2.6	13.9
IX	-26.4	133.0	0	0.2	-0.2	-2.7	-27.0	132.1	0.8	3.4
X	18.4	-29.9	0	-0.1	0	-2.0	19.7	-34.3	-1.4	6.5
XI	-134.4	213.9	0.1	0.2	0.1	0.3	-128.1	210.3	-6.5	3.1
XII	-42.5	42.4	0.1	-1.7	0.7	-47.9	-43.6	80.9	0.3	11.0

Dažkārt sakarā ar datu elektroniskās apstrādes tehnoloģijas specifiku skaitļu noapaļošanas dēļ iespējamas nelielas atšķirības starp uzrādīto kopējo apjomu un saskaitāmo kopsummu.

Latvijas maksājumu bilances pamatrādītāji visagrāk tiek publicēti Latvijas Bankas interneta lapā (www.bank.lv).