


LATVIJAS MAKSĀJUMU BILANCE • LATVIA'S BALANCE OF PAYMENTS



2017

Latvijas maksājumu bilance veidota atbilstoši SVF "Maksājumu bilances un starptautisko investīciju bilances rokasgrāmatas" 6. izdevuma prasībām.

Dažkārt sakarā ar datu elektroniskās apstrādes tehnoloģijas specifiku skaitļu noapaļošanas rezultātā iespējamas nelielas atšķirības starp saskaitāmo kopsummu un uzrādīto kopējo apjomu.

Latvijas maksājumu bilances, starptautisko investīciju bilances un tiešo investīciju un ārējā parāda datu publicēšanas datumi atrodami SVF Datu izplatīšanas standartu biļetena padomes interneta vietnē (<http://dsbb.imf.org>) un Latvijas Bankas interneta vietnes (<http://www.bank.lv>) sadaļā "Statistika".

Izdevumā publicētie dati var tikt precizēti 2018. gada 3. septembrī, publicējot 2018. gada 2. ceturkšņa datus. Dati visagrāk tiek publicēti Latvijas Bankas interneta vietnes (<http://www.bank.lv>) sadaļā "Statistika".

Latvia's balance of payments is compiled in accordance with the guidelines of the IMF's Balance of Payments and International Investment Position Manual (6th edition).

In some cases, electronic data processing technologies may have led to slight discrepancies between the total amount shown and the sum of the subitems.

Dates for the release of Latvia's balance of payments, international investment position, direct investment and external debt data are published on the website of the IMF's Dissemination Standards Bulletin Board (<http://dsbb.imf.org>) and Latvijas Banka website (<http://www.bank.lv>) under Statistics section.

Data of this publication may be subject to revision on 3 September 2018, when data for the second quarter of 2018 will be published. Data are first made available on Latvijas Banka website (<http://www.bank.lv>) under Statistics section.

Datu izplatīšanas kalendārs Latvijas Bankas interneta vietnē/Advance Release Calendar on Latvijas Banka website

Datu kategorija Data category	Pārskata periods un publicēšanas datums Observation period and release date			
Maksājumu bilance Balance of payments				
Starptautisko investīciju bilance International investment position	1. cet./Q1/2018 04.06.2018.	2. cet./Q2/2018 03.09.2018.	3. cet./Q3/2018 04.12.2018.	4. cet./Q4/2018 06.03.2019.
Ārējais parāds External debt				

Kontaktpersonas / Contact persons

Aigars Kalniņš
Tālrunis/Tel.: +371 67022714
Aigars.Kalniņš@bank.lv

Daiga Gaigala-Ližbovska
Tālrunis/Tel.: +371 67022580
Daiga.Gaigala-Lizbovska@bank.lv

SATURS

SAĪSINĀJUMI UN APZĪMĒJUMI	4
MAKSĀJUMU BILANCE UN ĀRĒJAIS PARĀDS	5
STATISTIKAS SAGATAVOŠANAS PAMATPRINCIPI	7
TABULAS	24

CONTENTS

ABBREVIATIONS AND SYMBOLS	4
BALANCE OF PAYMENTS AND EXTERNAL DEBT	5
BASIC PRINCIPLES FOR COMPILING STATISTICS	7
TABLES	24

SAĪSINĀJUMI UN APZĪMĒJUMI

ĀM	Latvijas Republikas Ārlietu ministrija
CIF	preces vērtība, ietverot transporta un apdrošināšanas izmaksas līdz importētājvalsts robežai
CSP	Latvijas Republikas Centrālā statistikas pārvalde
ECB	Eiropas Centrālā banka
ES	Eiropas Savienība
ES28	Eiropas Savienības 28 valstis (vēsturiskie dati aprēķināti atbilstoši pašreizējam ES sastāvam)
Extrastat	ES valstu un ārpus ES esošo valstu savstarpējās preču tirdzniecības statistisko datu vākšanas un apkopošanas sistēma
FKTK	Finanšu un kapitāla tirgus komisija
FM	Latvijas Republikas Finanšu ministrija
FOB	preces vērtība, ietverot transporta un apdrošināšanas izmaksas līdz eksportētājvalsts robežai
IKP	iekšzemes kopprodukts
Intrastat	ES valstu iekšējās tirdzniecības statistikas sistēma
MFI	monētārās finanšu iestādes (centrālā banka, kredītiestādes, krājaizdevu sabiedrības un naudas tirgus fondi)
OECD	Ekonomiskās sadarbības un attīstības organizācija (<i>Organisation for Economic Co-operation and Development</i>)
SIA	sabiedrība ar ierobežotu atbildību
SNB	Starptautisko norēķinu banka
SVF	Starptautiskais Valūtas fonds
UR	Latvijas Republikas Uzņēmumu reģistrs
VAS	valsts akciju sabiedrība
VID	Valsts ieņēmumu dienests
VK	Valsts kase
VSAA	Valsts sociālās apdrošināšanas aģentūra

0 rādītāja lielums ir mazāks par pusi no lietotās mērvienības.
Neaizpildīta aile – attiecīgajā periodā nav darījumu vai atlikumu.

Izdevuma 8., 10. un 12. tabulā valstis uzskaitītas alfabētiskā secībā atbilstoši valstu kodiem.

ABBREVIATIONS AND SYMBOLS

BIS	Bank for International Settlements
CIF	cost, insurance and freight at the importer's border
CSB	Central Statistical Bureau of Latvia
ECB	European Central Bank
EU	European Union
EU28	28 countries of the EU (historical data are calculated consistently with the current EU membership)
Extrastat	System for the collection and compilation of statistics relating to the trade in goods between EU Member States and non-EU countries
FCMC	Financial and Capital Market Commission
FOB	free on board at the exporter's border
GDP	Gross Domestic Product
IMF	International Monetary Fund
Intrastat	Intra-Community Trade Statistical System
LCD	Latvian Central Depository
Ltd	limited liability company
MF	Ministry of Finance of the Republic of Latvia
MFA	Ministry of Foreign Affairs of the Republic of Latvia
MFI	monetary financial institutions (the central bank, credit institutions, credit unions and money market funds)
n.i.e.	not included elsewhere
OECD	Organisation for Economic Co-operation and Development
RE	Register of Enterprises of the Republic of Latvia
SJSC	state joint stock company
SRS	State Revenue Service
SSIA	State Social Insurance Agency
VAT	Value Added Tax

0 magnitude less than half of the unit employed.
Blank – no transactions or positions in the period.

In Tables 8, 10 and 12 countries are listed using the alphabetical order of the country codes.

MAKSĀJUMU BILANCE UN ĀRĒJAIS PARĀDS

Lai gan pasaules ekonomiskā nostiprināšanās bija labvēlīga Latvijas eksportētājiem, globālo cenu kāpums un Latvijas ekonomiskās aktivitātes atjaunošanās noteica tekošā konta deficītu 2017. gadā. Spēcīgs pieprasījums pasaules tautsaimniecībā kopumā un Latvijas galvenajās tirdzniecības partnervalstīs veicināja eksporta pieaugumu. Savukārt iekšzemes ekonomiskās aktivitātes atjaunošanās noteica importa kāpumu lielākoties investīciju un ražošanai izmantoto importēto izejvielu dēļ. Importa straujāks pieaugums par eksporta kāpumu radīja preču un pakalpojumu bilances deficītu (2016. gadā – neliels pārpalikums), un ES fondu līdzekļu ieplūde to tikai daļēji kompensēja. Tāpēc tekošajā kontā 2017. gadā kopumā izveidojās 204.0 milj. eiro deficīts (0.8% no IKP).

Latvijas preču eksportu 2017. gadā labvēlīgi ietekmēja ārējā pieprasījuma uzlabošanās, kas savukārt veicināja arī globālo cenu pieaugumu. Tas ietekmēja ne tikai Latvijas preču eksporta ienākumu kāpumu, bet arī importēto preču sadārdzināšanos. Vienlaikus būtisks iekšzemes ekonomiskās aktivitātes pieaugums izraisīja importa apjomu kāpumu. Lai gan investīciju atjaunošanās iekšzemē bija viens no preču tirdzniecības deficīta pieauguma iemesliem (līdz 9.7% no IKP), tomēr nākotnē tas rada iespēju palielināt eksporta konkurētspēju.

Ārējā pieprasījuma uzlabošanās un starptautiskās tirdzniecības aktivizēšanās pozitīvi atspoguļojās arī pakalpojumu jomā. Pakalpojumu eksportam augot mazliet straujāk nekā 2016. gadā un turpinot būtiski pārsniegt importu, pakalpojumu kontā saglabājās pārpalikums (8.4% no IKP). Pakalpojumu eksporta kāpumu visbūtiskāk veicināja transporta pakalpojumi, būvniecības pakalpojumi un datorpakalpojumi. Arī pakalpojumu imports 2017. gadā turpināja augt, lai gan lēnāk nekā iepriekšējos gados.

Kopumā ES struktūrfondu līdzekļi Latvijā ieplūda 734 milj. eiro apjomā (mazāk nekā vidēji iepriekšējos piecos gados); gada sākumā ES struktūrfondu līdzekļu apguve vēl bija lēna.

Ārējā pieprasījuma pakāpeniska uzlabošanās ļauj pozitīvi vērtēt Latvijas eksporta ienākumu pieauguma iespējas 2018. gadā. Tomēr vienlaikus vērojams pasaules naftas cenu kāpums, kā arī spēcīgs iekšējais patēriņš, straujāka ES fondu līdzekļu apguve, uzņēmumu

BALANCE OF PAYMENTS AND EXTERNAL DEBT

Although Latvian exporters benefited considerably from the strengthening of the global economy, the current account ran a deficit in 2017 due to the rising global prices and the recovery of the domestic economic activity.

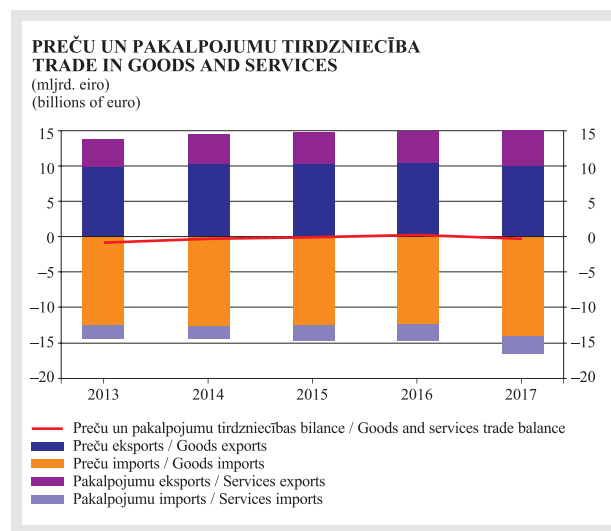
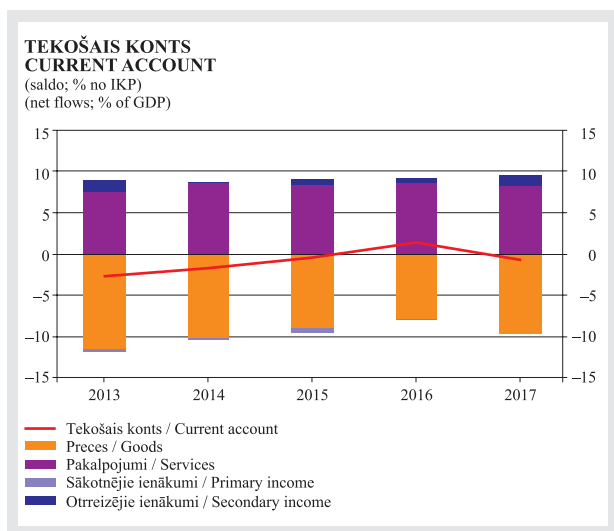
Robust global demand and that of Latvia's main trade partners supported an increase in exports. At the same time, the growth in imports was determined by the recovery of the domestic economic activity mostly on account of investment and intermediate goods for manufacturing. The goods and services balance deficit (a modest surplus in 2016) was caused by import growth outpacing the rise in exports, and this was only partly offset by inflows of EU funds. Therefore, the current account deficit totalled 204.0 million euro (0.8% of GDP) in 2017 overall.

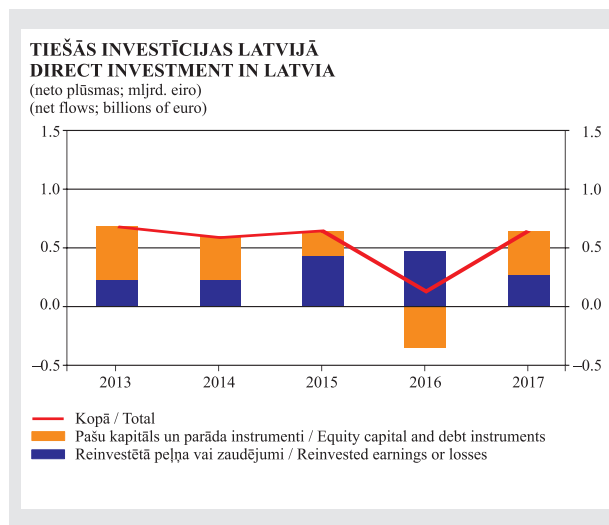
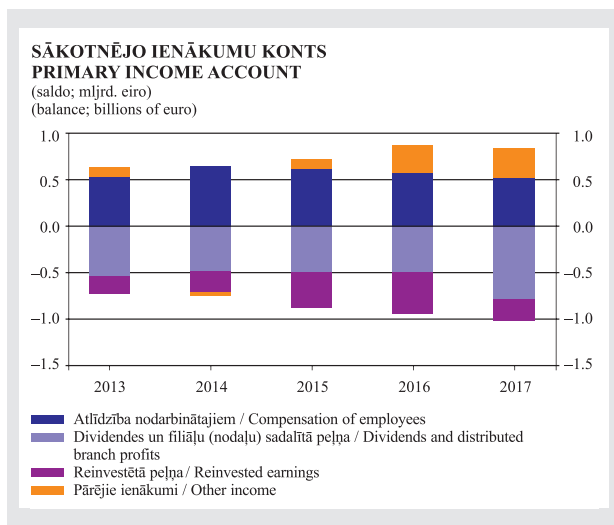
In 2017, Latvia's exports of goods was supported by the strengthening of external demand, which, in turn, also contributed to global price increases. On the one hand, this boosted income from Latvia's exports of goods, yet, on the other hand, also the costs of imported goods. At the same time, the volume of imports increased also on account of a significant improvement in the domestic economic activity. Although the recovery of domestic investment was one of the reasons behind a higher trade deficit of goods (an increase of 9.7% of GDP), it provides an opportunity to improve the future competitiveness of exports.

Stronger external demand and higher activity in international trade also had a positive effect on the services sectors. With exports of services growing at a somewhat higher rate than in 2016 and still significantly outpacing imports, the services account retained a surplus of 8.4% of GDP. Transportation services, construction services and computer services were the largest contributors to the rising exports of services. Imports of services also continued on an upward path in 2017, albeit at a slower pace than in the previous years.

Overall, inflows of the financing from EU structural funds into Latvia totalled 734 million euro, which is less than the average of the previous five years; absorption of the financing from EU structural funds was still subdued at the beginning of the year.

The gradually improving external demand supports a positive outlook for Latvia's export income growth in 2018. However, the current rise





augstā jaudu noslodze un gaidāmā investīciju aktivitāte iekšzemē atspoguļosies importa pieprasījuma pieaugumā. Tādējādi līdz ar noturīgu Latvijas tautsaimniecības izaugsmi turpmāk prognozējama tekošā konta deficīta mērena palielināšanās.

2017. gadā Latvijā neto izteiksmē finansējums aizplūda, savukārt neto ārējais parāds samazinājās.

Maksājumu bilances finanšu kontā pārrobežu finanšu plūsmas 2017. gadā liecināja, ka aktīvi ārvalstīs palielinājās vairāk nekā Latvijas ārējās saistības (attiecīgi par 2.7 mljrd. eiro un 2.5 mljrd. eiro) un neto izteiksmē no Latvijas aizplūda finansējums. Finanšu resursu aktīvu pieaugumu ārvalstīs galvenokārt veicināja sabiedriskais sektors. Eurosistēmas monetārās politikas ietvaros Latvijas Banka turpināja piedalīties paplašinātajā aktīvu iegādes programmā, kā arī pieauga rezerves aktīvu ārvalstīs vērtspapīru veidā. 2017. gadā ārvalstu tiešo investīciju ieplūde Latvijā pēc zemā līmeņa 2016. gadā atkal bija tuvu vēsturiski vidējam līmenim, sasniedzot 2.4% no IKP. 2017. gadā kopumā lielākās ārvalstu tiešo investīciju ieplūdes bija finanšu, tirdzniecības, transporta un lauksaimniecības nozarēs (visvairāk no Zviedrijas, Lietuvas un Luksemburgas).

2017. gadā gan Latvijas bruto, gan neto ārējā parāda attiecība pret IKP samazinājās (attiecīgi līdz 140.9% no IKP un 24.4% no IKP). 2017. gada sākumā tika dzēstas 2012. gadā emitētās obligācijas, tādējādi veicinot valdības ārējā parāda samazināšanos. MFI saistības gandrīz nemainījās, savukārt nefinanšu sabiedrību ārējās saistības pieauga. Šo procesu galvenokārt noteica divu kredītiestāžu apvienošana, daļu rezidentiem iepriekš izsniegto aizdevumu nodot mātes bankai ārvalstīs un tādējādi saistībām pret iekšzemes kredītiestādī kļūstot par saistībām pret ārvalsts kredītiestādi. Vienlaikus palielinājās ārējie aktīvi, veicinot Latvijas neto ārējā parāda sarukumu.

in global oil prices as well as the strong domestic consumption, better absorption of the financing from EU funds, high degree of capacity utilisation in businesses and anticipated domestic investment activity are likely to boost the demand for imports. Therefore, with Latvia's economic growth rates remaining solid, a moderate increase in the current account deficit can also be expected in the future.

A net outflow of financing from Latvia was recorded, while net external debt decreased in 2017.

In the financial account of the balance of payments, cross-border financial flows in 2017 revealed that foreign assets increased more than Latvia's foreign liabilities (by 2.7 billion euro and 2.5 billion euro respectively). This resulted in a net outflow of financing from Latvia. The increase in foreign financial assets was primarily driven by the public sector. Latvijas Banka continued to participate in the expanded asset purchase programme within the Eurosystem's monetary policy framework. Foreign reserve assets in the form of securities also grew. Following the low levels reached in 2016, the overall foreign direct investment inflows in Latvia were again close to their historical average in 2017, reaching 2.4% of GDP. The largest foreign direct investment inflows in 2017 overall were recorded in the financial sector, trade, transport and agriculture, mostly from Sweden, Lithuania and Luxembourg.

In 2017, both Latvia's gross external debt and net external debt to GDP decreased (to 140.9% of GDP and 24.4% of GDP respectively). At the beginning of 2017, the bonds issued in 2012 were redeemed, thereby supporting the reduction of the government external debt. MFI liabilities remained almost unchanged, while foreign liabilities of non-financial corporations recorded an increase. This process mainly resulted from a merger of two credit institutions, whereby part of the loans previously granted to residents were transferred to the foreign parent bank; consequently, liabilities to a domestic credit institution changed to liabilities to a foreign credit institution. At the same time, foreign assets rose supporting a reduction of Latvia's net external debt.

STATISTIKAS SAGATAVOŠANAS PAMATPRINCIPI

1. LATVIJAS MAKSĀJUMU BILANCE

1.1. Ievads

Maksājumu bilance ir statistikas pārskats, kas atspoguļo darījumus starp Latvijas rezidentiem un pārējo valstu rezidentiem. Tā ietver tekošo kontu, kapitāla kontu un finanšu kontu.

Par rezidentiem tiek uzskatītas visas, t.sk. ārvalstu, institūcijas, kas reģistrētas un darbojas Latvijas teritorijā, un privātpersonas, kuru mājāsaimniecības atrodas Latvijā un kuras neizbrauc ārpus Latvijas uz laiku, kas pārsniedz 1 gadu (izņēmums – studenti). Par rezidentiem uzskatāmas arī Latvijas valsts diplomātiskās, konsulārās un citas oficiālās pārstāvniecības ārvalstīs. Savukārt nerezidenti ir visas institūcijas, kas reģistrētas ārvalstīs, un privātpersonas, kuru mājāsaimniecības atrodas ārpus Latvijas vai kuras ieradušās Latvijā uz laiku, kas sākas par 1 gadu (izņēmums – studenti). Par nerezidentiem uzskatāmas arī ārvalstu diplomātiskās, konsulārās, starptautisko institūciju un citas oficiālās pārstāvniecības Latvijā.

Maksājumu bilancē tiek atspoguļoti darījumi, kuri saistīti ar precēm, pakalpojumiem, ienākumiem un pārvedumiem, un darījumi, kuri rada finanšu prasības (aktīvi) vai finanšu saistības (pasīvi) starp Latvijas rezidentiem un pārējo valstu rezidentiem (nerezidentiem).

Darījumi maksājumu bilancē jāuzskaita, veicot dubulto ierakstu maksājumu bilances posteņos:

- vienlaikus tekošā konta un finanšu konta ietvaros (piemēram, preču vai pakalpojumu eksporta rezultātā Latvijā ielādētie naudas līdzekļi tiek izvietoti ārvalstu aktīvos vai izmantoti ārvalstu saistību samazināšanai);

- tikai finanšu konta ietvaros (piemēram, finanšu prasību samazinājuma vai finanšu saistību pieauguma rezultātā Latvijā ielādētie naudas līdzekļi tiek izvietoti ārvalstu aktīvos vai izmantoti ārvalstu saistību samazināšanai).

Tekošajā kontā un kapitāla kontā kredīta (eksporta) un debeta (importa) darījumi tiek atspoguļoti ar "+" zīmi, savukārt neto darījumi veidojas, no kredīta (eksporta) atņemot debetu (importu).

Finanšu konta datus aktīvu un pasīvu pieaugums tiek atspoguļots ar "+" zīmi, savukārt samazinājums tiek norādīts ar "-" zīmi. Neto posteņi veidojas, no aktīviem atņemot pasīvus.

Statistisko informāciju maksājumu bilances vajadzībām vāc saskaņā ar likumu "Par Latvijas Banku", kurā noteikts, ka Latvijas Banka vāc, glabā un apstrādā statistiskos datus, kā arī izstrādā, apkopo, analizē un izplata statistisko informāciju, lai nodrošinātu Latvijas Bankas uzdevumu izpildi, t.sk. atbalstītu ECB darbību Eiropas Centrālo banku sistēmas uzdevumu izpildei nepieciešamās statistiskās informācijas apkopošanā atbilstoši ES, t.sk. ECB, tiesību aktu prasībām.

Maksājumu bilances datus Latvijas Banka sagatavo atbilstoši SVF "Maksājumu bilances un starptautisko investīciju bilances rokasgrāmatas" 6. izdevuma prasībām.

BASIC PRINCIPLES FOR COMPILING STATISTICS

1. LATVIA'S BALANCE OF PAYMENTS

1.1 Introduction

The balance of payments is a statistical statement summarising transactions between Latvia's residents and the rest of the world. It incorporates the current account, the capital account and the financial account.

Residents shall be all institutions, including foreign institutions, registered and operating in the territory of the Republic of Latvia, as well as individuals whose households are located in Latvia and who do not leave Latvia for a period of time exceeding one year (excl. students). Diplomatic, consular and other official representative offices of the Republic of Latvia abroad shall also be regarded as residents. Non-residents shall be all institutions that are registered abroad and individuals whose households are located outside Latvia or who are staying in Latvia for a period of time not exceeding one year (excl. students). Foreign diplomatic and consular representative offices, those of international institutions, and other official representative offices in Latvia shall also be regarded as non-residents.

The balance of payments reflects the transactions related to goods, services, income and transfers, and transactions that result in financial claims (assets) or financial obligations (liabilities) between residents of Latvia and the rest of the world (non-residents).

In the balance of payments, transactions shall be recorded on a double-entry basis:

- under both the current and financial accounts – e.g. cash inflows into Latvia as a result of exporting goods or services are placed in foreign assets or used for reducing foreign liabilities;

- under the financial account only – e.g. cash inflows into Latvia as a result of a decrease in financial claims or an increase in financial liabilities are placed in foreign assets or used for reducing foreign liabilities.

Credit (exports) and debit (imports) transactions on the current account or capital account are recorded with a positive sign (+), whereas net transactions are calculated by subtracting debit (imports) from credit (exports).

For the financial account data, an increase in assets and liabilities is recorded with a positive sign (+), while a respective decrease is indicated with a negative sign (–). Net components are calculated by subtracting liabilities from assets.

Data for balance of payments statistics purposes are collected in accordance with the Law on Latvijas Banka which stipulates that Latvijas Banka shall collect, store and process statistical data as well as develop, compile, analyse and distribute statistics to ensure the fulfilment of its tasks, including assisting the ECB in compiling the statistics required for the execution of the tasks of the European System of Central Banks in accordance with the requirements of the legislation of the EU and legal acts and instruments of the ECB. Latvijas Banka compiles balance of payments statistics in accordance with the guidelines of the IMF's Balance of Payments and International Investment Position Manual (6th edition).

1.2. Maksājumu bilances informācijas avoti

Latvijas Banka gan pati vāc maksājumu bilances sagatavošanai nepieciešamos statistiskos datus, gan izmanto citu institūciju savāktu informāciju. Maksājumu bilances informācijas avoti ir šādi.

Tekošais konts

Preces

Ārējās tirdzniecības statistika (CSP)
Pārskats par transporta un starpniecības pakalpojumiem (Latvijas Banka)
Nebanku ārējo maksājumu dati (Latvijas Banka)
Pārskats par zivsaimniecību (CSP)
Latvijas Bankas peļņas un zaudējumu aprēķins (Latvijas Banka)

Pakalpojumi

Ārējās tirdzniecības statistika (CSP)
Pārskats par transporta un starpniecības pakalpojumiem (Latvijas Banka)
Nebanku ārējo maksājumu dati (Latvijas Banka)
Pārskats par pakalpojumiem (Latvijas Banka)
Pārskats par izlidojušo pasažieru skaitu (VAS "Starptautiskā lidosta "Rīga"")
Latvijas Republikas robežu šķērsojušo personu skaits Krievijas, Baltkrievijas, dzelzceļa, jūras un lidostas robežkontroles punktos (CSP)
Latvijas Republikas robežu šķērsojušo personu apsekojuma statistika (CSP)
Latvijas Bankas peļņas un zaudējumu aprēķins (Latvijas Banka)
Pārskats par ārējiem aktīviem un pasīviem (Latvijas Banka)
Valdības ārējais parāds (VK)
Pārskats par valdības kontu atlikumiem ārvalstīs (VK)
MFI statistika (Latvijas Banka)
Pārskats par tiešās apdrošināšanas un pārapdrošināšanas prēmijām un atlīdzībām (FKTK)
Pārskats par Latvijas Republikas vēstniecību, pārstāvniecību un konsulātu ieņēmumiem un izdevumiem (ĀM)
Pārskats par ārvalstu vēstniecībām, pārstāvniecībām un konsulātiem atmaksāto pievienotās vērtības nodokli (VID)
Latvijas Bankas peļņas un zaudējumu aprēķins (Latvijas Banka)
Iemaksas ES budžetā (FM)

Sākotnējie ienākumi

Pārskats par jūrnieku noslēgtajiem līgumiem darbam ārvalstīs (Latvijas Banka)
Darba statistika (CSP)
Pārskats par Latvijas Republikas vēstniecību, pārstāvniecību un konsulātu ieņēmumiem un izdevumiem (ĀM)
Pārskats par ārvalstu vēstniecību, pārstāvniecību un konsulātu samaksātajām sociālās apdrošināšanas obligātajām iemaksām (VID)
MFI statistika (Latvijas Banka)
Latvijas Bankas peļņas un zaudējumu aprēķins (Latvijas Banka)
Pārskats par ārējiem aktīviem un pasīviem (Latvijas Banka)
Valdības ārējais parāds (VK)
Nebanku ārējo maksājumu dati (Latvijas Banka)
Pārskats par valdības kontu atlikumiem ārvalstīs (VK)
Vērtspapīru turētāju dati (Latvijas Banka)
Saņemtie ES fondu līdzekļi (VK)
Iemaksas ES budžetā (FM)

1.2 Sources for the Balance of Payments

In compiling the balance of payments, Latvijas Banka uses its own statistics or statistics collected by other institutions. Data sources are as follows:

Current account

Goods

Foreign trade statistics (CSB)
Survey on transport and intermediary services (Latvijas Banka)
Non-bank external payment data (Latvijas Banka)
Data on fisheries (CSB)
Latvijas Banka's profit and loss statement (Latvijas Banka)

Services

Foreign trade statistics (CSB)
Survey on transport and intermediary services (Latvijas Banka)
Non-bank external payment data (Latvijas Banka)
Survey on services (Latvijas Banka)
Data on the number of passenger departures (SJSC Riga International Airport)
Number of persons entering and leaving the country at border check-points with Russia and Belarus, railway, sea and airport checkpoints (CSB)
Statistics on persons entering and leaving the country (CSB)
Latvijas Banka's profit and loss statement (Latvijas Banka)
Survey on foreign assets and liabilities (Latvijas Banka)
General government external debt (Treasury)
Data on balance of government accounts abroad (Treasury)
MFI statistics (Latvijas Banka)
Data on direct insurance and reinsurance premiums and claims paid (FCMC)
Data on revenue and expenditure of Republic of Latvia embassies, representative offices and consulates (MFA)
Data on VAT repaid to foreign embassies, representative offices and consulates (SRS)
Latvijas Banka's profit and loss statement (Latvijas Banka)
Contributions to the EU budget (MF)

Primary income

Survey on contracts concluded by sailors for working abroad (Latvijas Banka)
Labour statistics (CSB)
Data on revenue and expenditure of Republic of Latvia embassies, representative offices and consulates (MFA)
Data on social security contributions by foreign embassies, representative offices and consulates (SRS)
MFI statistics (Latvijas Banka)
Latvijas Banka's profit and loss statement (Latvijas Banka)
Survey on foreign assets and liabilities (Latvijas Banka)
General government external debt (Treasury)
Non-bank external payment data (Latvijas Banka)
Data on balance of government accounts abroad (Treasury)
Data on holders of securities (Latvijas Banka)
Resources received from EU funds (Treasury)
Contributions to the EU budget (MF)

Otrreizējie ienākumi

Nebanku ārējo maksājumu dati (Latvijas Banka)
 Saņemtie ES fondu līdzekļi (VK)
 Iemaksas ES budžetā (FM)
 MFI statistika (Latvijas Banka)
 Valsts budžeta ieņēmumi un izdevumi (VK)
 Latvijas Bankas peļņas un zaudējumu aprēķins (Latvijas Banka)
 Darba statistika (CSP)
 Pārskats par Latvijas Republikas vēstniecību, pārstāvniecību un konsulātu ieņēmumiem un izdevumiem (ĀM)
 Izmaksātās pensijas (VSAA)
 Pārskats par tiešās apdrošināšanas un pārapirošināšanas prēmijām un atlīdzībām (FKTK)
 Pārskats par ārvalstu vēstniecībām, pārstāvniecībām un konsulātiem atmaksāto pievienotās vērtības nodokli (VID)

Kapitāla kants

Saņemtie ES fondu līdzekļi (VK)
 Nebanku ārējo maksājumu dati (Latvijas Banka)

Finanšu kants**Tiešās investīcijas**

Pārskats par ārējiem aktīviem un pasīviem (Latvijas Banka)
 MFI statistika (Latvijas Banka)
 Vērtspapīru turētāju dati (Latvijas Banka)
 Nebanku ārējo maksājumu dati (Latvijas Banka)
 Biržā kotēto uzņēmumu akciju cenas (AS "Nasdaq Riga")
 UR dati (SIA "LURSOFT")

Portfeļieguldījumi

MFI statistika (Latvijas Banka)
 Latvijas Bankas bilance (Latvijas Banka)
 Biržā kotēto uzņēmumu akciju cenas (AS "Nasdaq Riga")
 Vērtspapīru turētāju dati (Latvijas Banka)
 Pārskats par apdrošināšanas sabiedrību aktīviem un pasīviem (FKTK)

Atvasinātie finanšu instrumenti

Latvijas Bankas bilance (Latvijas Banka)
 Latvijas Bankas peļņas un zaudējumu aprēķins (Latvijas Banka)
 MFI statistika (Latvijas Banka)
 Pārskats par atvasinātajiem finanšu instrumentiem (VK)
 Nebanku ārējo maksājumu dati (Latvijas Banka)

Citi ieguldījumi

Pārskats par ārējiem aktīviem un pasīviem (Latvijas Banka)
 MFI statistika (Latvijas Banka)
 Latvijas Bankas bilance (Latvijas Banka)
 Valdības ārējais parāds (VK)
 Pārskats par valdības kontu atlikumiem ārvalstīs (VK)
 Pārskats par apdrošināšanas sabiedrību, privāto pensiju fondu, privāto pensiju fondu pārvaldīto pensiju plānu, valsts fondēto pensiju shēmu līdzekļu un investīciju fondu aktīviem un pasīviem (FKTK)
 Pārskats par tiešās apdrošināšanas un pārapirošināšanas tehniskajām rezervēm (FKTK)

Rezerves aktīvi

Latvijas Bankas bilance (Latvijas Banka)

Secondary income

Non-bank external payment data (Latvijas Banka)
 Resources received from EU funds (Treasury)
 Contributions to the EU budget (MF)
 MFI statistics (Latvijas Banka)
 State budget revenue and expenditure (Treasury)
 Latvijas Banka's profit and loss statement (Latvijas Banka)
 Labour statistics (CSB)
 Data on revenue and expenditure of Republic of Latvia embassies, representative offices and consulates (MFA)
 Data on pension payments (SSIA)
 Data on direct insurance and reinsurance premiums and claims paid (FCMC)
 Data on VAT repaid to foreign embassies, representative offices and consulates (SRS)

Capital account

Resources received from EU funds (Treasury)
 Non-bank external payment data (Latvijas Banka)

Financial account**Direct investment**

Survey on foreign assets and liabilities (Latvijas Banka)
 MFI statistics (Latvijas Banka)
 Data on holders of securities (Latvijas Banka)
 Non-bank external payment data (Latvijas Banka)
 Prices for company shares quoted on the Stock Exchange (JSC "Nasdaq Riga")
 RE data (LURSOFT Ltd)

Portfolio investment

MFI (excl. central bank) statistics (Latvijas Banka)
 Latvijas Banka's balance sheet (Latvijas Banka)
 Prices for company shares quoted on the Stock Exchange (JSC "Nasdaq Riga")
 Data on holders of securities (Latvijas Banka)
 Data on assets and liabilities of insurance companies (FCMC)

Financial derivatives

Latvijas Banka's balance sheet (Latvijas Banka)
 Latvijas Banka's profit and loss statement (Latvijas Banka)
 MFI statistics (Latvijas Banka)
 Data on financial derivatives (Treasury)
 Non-bank external payment data (Latvijas Banka)

Other investment

Survey on foreign assets and liabilities (Latvijas Banka)
 MFI statistics (Latvijas Banka)
 Latvijas Banka's balance sheet (Latvijas Banka)
 General government external debt (Treasury)
 Data on balance of government accounts abroad (Treasury)
 Data on assets and liabilities of insurance companies, private pension funds, pension plans managed by private pension funds, statefunded pension scheme funding, and assets and liabilities of investment funds (FCMC)
 Data on direct insurance and reinsurance technical reserves (FCMC)

Reserve assets

Latvijas Banka's balance sheet (Latvijas Banka)

1.3. Tekošais konts

Maksājumu bilances sastāvdaļa, kas atspoguļo preču, pakalpojumu, sākotnējo ienākumu un otrreizējo ienākumu plūsmas starp Latvijas rezidentiem un pārējo valstu rezidentiem.

1.3.1. Preces

Vispārējās nozīmes preces, preču neto eksports tirdzniecības starpniecības darījumos un nemonetārais zelts.

1.3.1.1. Vispārējās nozīmes preces

Preces, attiecībā uz kurām notiek ekonomisko īpašumtiesību pāreja (preču eksports (izvedums) un preču imports (ievedums)) un kuras nav iekļautas citās specifiskās kategorijās.

Informāciju par vispārējās nozīmes precēm gūst no CSP apkopotās ārējās tirdzniecības statistikas datiem. Tie ietver *Intrastat* datus par preču tirdzniecības darījumiem ar ES valstīm un muitas kravu deklarāciju datus par preču tirdzniecības darījumiem ārpus ES esošajām valstīm (*Extrastat* dati). Ārējās tirdzniecības statistikas dati Latvijā tiek sagatavoti, izmantojot speciālās tirdzniecības sistēmas shēmu (preču eksportā neiekļauj preču izvedumu no muitas noliktavām uz ārvalstīm, un preču importā neiekļauj preču ievadumu muitas noliktavās no ārvalstīm).

Ārējās tirdzniecības statistikas dati tiek koriģēti atbilstoši maksājumu bilances sagatavošanas metodoloģiskajām prasībām:

- preču importa vērtība no CIF cenām tiek koriģēta uz FOB cenām, t.i., no preces vērtības tiek atskaitīta vedmaksa un apdrošināšanas izdevumi (*Intrastat* datos – individuāli katrai preces nosūtītājvalstij, savukārt *Extrastat* datos – individuāli katram transporta veidam un preces izcelsmes valstij rezidentu un nerezidentu pārvadātāju dalījumā);
- papildus tiek ietverta informācija no Latvijas Bankas apkopotajiem transporta un starpniecības pakalpojumu pārskatiem par nerezidentu transporta organizāciju savam patēriņam Latvijā iegādātajām precēm (eksports) un rezidentu transporta organizāciju savam patēriņam ārvalstīs iegādātajām precēm (imports);
- papildus tiek ietverta CSP apkopotā informācija par eksporta darījumiem no Latvijas zvejas kuģiem, kas zvejo eksteritoriālajos ūdeņos;
- papildus tiek ietverta informācija no Latvijas Bankas peļņas un zaudējumu aprēķina par banknošu drukāšanas un monētu kalšanas izdevumiem;
- papildus tiek ietverti CSP aprēķinātie nelegālā importa dati;
- netiek ietverta informācija par tiem preču eksporta vai importa darījumiem, kuri nerada īpašumtiesību maiņu;
- tiek izņemta informācija par preču izvešanu no Latvijas uz apstrādi, ja preces pēc apstrādes tiek nosūtītas atpakaļ uz Latviju, kā arī par preču ieviešanu uz apstrādi Latvijā, ja tās pēc apstrādes tiek nosūtītas atpakaļ uz to pašu valsti, no kuras tika ievestas uz apstrādi Latvijā. Šo no vispārējās nozīmes precēm izņemto darījumu neto vērtība tiek atspoguļota maksājumu bilances pakalpojumu sadaļā. Dati tiek apkopoti atbilstoši t.s. nacionālajam principam: datos atšķirībā no t.s. Kopienas principa neietilpst informācija par preču eksportu, ko caur Latviju kāda ES valsts realizē uz kādu trešo valsti (kura nav ES valsts), un informācija par preču importu, ko caur Latviju kāda ES valsts realizē no kādas trešās valsts (kura nav ES valsts). Tāpat neiekļauj datus par preču izvedumu uz kādu ES valsti, kura caur Latviju tās importē no kādas trešās valsts, un

1.3 Current Account

A balance of payments component reflecting flows in goods, services, primary income and secondary income between Latvia's residents and the rest of the world.

1.3.1 Goods

General merchandise, net exports of goods under merchanting, and non-monetary gold.

1.3.1.1 General Merchandise

Goods whose economic ownership is changed (exports (dispatches) and imports (arrivals) of goods) and that are not included in other specific categories.

Data under *General merchandise* are derived from foreign trade statistics provided by the CSB. They include *Intrastat* data on trading of goods with the EU Member States and customs cargo declaration data on trading of goods with countries outside the EU (*Extrastat* data). In compiling foreign trade statistics in Latvia, a special trade system scheme is used (where goods are imported to customs warehouses from abroad and exported from customs warehouses abroad, such imports and exports are excluded from the total).

Foreign trade statistics data are adjusted in accordance with the methodological requirements for compiling balance of payments:

- adjustment from CIF to FOB values of goods imports is made, i.e. freight and insurance costs are deducted from the value of goods (*Intrastat* data adjustments are made separately for each country of consignment, while those of *Extrastat* data made in the breakdown by resident and non-resident carrier for each mode of transport and each country of goods' origin separately);
 - in addition, information from the survey on transport and intermediary services compiled by Latvijas Banka about the goods procured by non-resident carriers for own consumption in Latvia (exports) and resident carriers for own consumption abroad (imports) is included;
 - in addition, data compiled by the CSB on exports from Latvian shipping vessels fishing in the extraterritorial waters are included;
 - in addition, information on banknote production and coinage costs from Latvijas Banka's profit and loss statement is included;
 - in addition, data on illegal import of goods (calculated by the CSB) is included;
 - information on exports or imports of goods without change of ownership is excluded;
 - information on goods sent outside Latvia for manufacturing if the goods are subsequently returned to Latvia, as well as information on goods sent to Latvia for manufacturing if they are subsequently returned to the same country which sent them to Latvia for manufacturing is excluded. The net value of transactions with goods excluded from general merchandise is reported under Services.
- Data are compiled according to the so-called 'national principle': contrary to the so-called 'Community principle', data do not contain information on exports of goods that are sold by an EU country via Latvia to a third country (non-EU country) and on imports of goods that are sold by a third country (non-EU country) via Latvia to an EU country. Also, data on goods sent to an EU country who imports them via Latvia from a third country, and data on goods arrivals from an EU country who exports them via Latvia to a third country, although customs cargo declarations are filled in Latvia.

datus par preču ievadumu no kādas ES valsts, kura caur Latviju tās eksportē uz kādu trešo valsti, lai gan muitas kravas deklarācijas tiek aizpildītas Latvijā.

1.3.1.2. Preču neto eksports tirdzniecības starpniecības darījumos

Preču pirkšana ar sekojošu to pašu preču tālākpārdošanu, precēm nenokļūstot pircēja valstī. Preču neto eksports tirdzniecības starpniecības darījumos ir tirdzniecības starpniecībai nopirkto un pārdoto preču starpība.

Informāciju par preču neto eksportu tirdzniecības starpniecības darījumos gūst no nebanku ārējo maksājumu datiem.

1.3.1.3. Nemonetārais zelts

Zelts, kas neietilpst rezerves aktīvos.

Informāciju par nemonetāro zeltu gūst no CSP apkopotās ārējās tirdzniecības statistikas datiem.

1.3.2. Pakalpojumi

Ražošanas pakalpojumi, remonta pakalpojumi, transporta pakalpojumi, braucieni, būvniecība, apdrošināšanas un pensiju pakalpojumi, finanšu pakalpojumi, citur neiekļauta maksa par intelektuālā īpašuma izmantošanu, telesakaru pakalpojumi, datorpakalpojumi un informācijas pakalpojumi, citi saimnieciskās darbības pakalpojumi, individuālie, kultūras un atpūtas pakalpojumi, citur neiekļautās valdības preces un pakalpojumi.

1.3.2.1. Ražošanas pakalpojumi

Citiem piederošu preču apstrāde, montāža, marķēšana, saiņošana u.tml. Iekļauti tikai tie pakalpojumi, pēc kuru izpildes ievestās preces tiek izvestas uz to pašu valsti, no kuras ievestas apstrādei; norādīta tikai sniegtā pakalpojuma vērtība.

Informāciju par ražošanas pakalpojumiem gūst no CSP apkopotās ārējās tirdzniecības statistikas datiem.

1.3.2.2. Remonta pakalpojumi

Kuģu, lidmašīnu un citu pamatlīdzekļu remontdarbu izmaksas, kas palielina pamatlīdzekļu vērtību.

Informāciju par remonta pakalpojumiem gūst no Latvijas Bankas apkopotajiem pārskatiem par transporta un starpniecības pakalpojumiem un nebanku ārējo maksājumu datiem.

1.3.2.3. Transporta pakalpojumi

Pasažieru pārvadājumi, kravu pārvadājumi, transportlīdzekļu noma (kopā ar apkalpi), pasta un kurjeru pakalpojumi un citi atbalsta pakalpojumi un transporta papildpakalpojumi.

Transporta pakalpojumus atspoguļo maksājumu bilances apakšpostēšos "Jūras transports", "Gaisa transports", "Dzelzceļa transports", "Autotransports" un "Citi transporta pakalpojumi, pasta un kurjeru pakalpojumi".

Informāciju par transporta pakalpojumiem gūst no Latvijas Bankas apkopotajiem pārskatiem par transporta un starpniecības pakalpojumiem un pārskatiem par pakalpojumiem, kā arī nebanku ārējo maksājumu datiem. Izmanto arī CSP apkopotos ārējās tirdzniecības statistikas datus un, lietojot 1.3.1.1. apakšpunktā minēto aprēķina metodoloģiju, iegūst starpību starp preču importu CIF un FOB cenās. No šīs starpības nodalīto nerezidentu veikto pārvadājumu daļu uzrāda maksājumu bilances postenī "Transporta pakalpojumi"

1.3.1.2 Net Exports of Goods under Merchanting

The purchase of goods combined with the subsequent resale of the same goods without the goods being present in the buyer's economy. Net exports of goods under merchanting represent the difference between sales over purchases of goods for merchanting.

Information on net exports of goods under merchanting is derived from the non-bank external payment data.

1.3.1.3. Non-monetary gold

Gold not included in reserve assets.

Information on non-monetary gold is derived from the CSB foreign trade statistics.

1.3.2 Services

Manufacturing services, repair services, transport, travel, construction, insurance and pension services, financial services, charges for the use of intellectual property n.i.e., telecommunications services, computer services and information services, other business services, personal, cultural and recreational services, government goods and services n.i.e.

1.3.2.1 Manufacturing Services

Processing, assembly, labelling, packing, etc. of goods owned by others. They include only those services after which the acquired goods are returned to the country from which they arrived for processing; only the value of the provided services is reported.

Data under *Manufacturing services* are derived from foreign trade statistics provided by the CSB.

1.3.2.2 Repair Services

Costs of repair work on ships, aircraft and other fixed assets increasing the value of fixed assets.

Information on repair services is derived from Latvijas Banka's survey on transport and intermediary services and non-bank external payment data.

1.3.2.3 Transport

Carriage of passengers and freight, rentals of vehicles (with crew), postal and courier services, and other supporting services and auxiliary transport services.

In the balance of payments, transport services are recorded under items *Sea transport, Air transport, Rail transport, Road transport* and *Other transport services, postal and courier services*.

Data on transport services are derived from Latvijas Banka's survey on transport and intermediary services and survey on services, as well as non-bank external payment data. CSB foreign trade statistics are also used to obtain, in accordance with the calculation methodology described in Section 1.3.1.1, the difference between CIF and FOB values of imported goods. The share of transport services rendered by non-residents is set apart and recorded under Transport in the balance of payments consistently with the respective mode of transport. Data on passenger transport by air are obtained by using

atbilstoši transporta veidam. Datus par pasažieru pārvadājumiem ar gaisa transportu gūst, aprēķinos izmantojot VAS "Starptautiskā lidosta "Rīga"" sniegto informāciju par aizlidojušo pasažieru skaitu aviosabiedrību dalījumā, CSP datus par Latvijas Republikas robežu ar gaisa transportu šķērsojušo rezidentu un nerezidentu skaitu mēnesī un datus par katras aviosabiedrības aviobiļešu vidējo cenu.

1.3.2.4. Braucieni

Ceļotāju iegādātās preces un saņemtie pakalpojumi, izņemot pasažieru starptautiskos pārvadājumus.

Par ceļotāju uzskata personu, kas ieradusies nerezidences valstī personiskā vai darījumu braucienā un uzturas šajā valstī ne ilgāk par 1 gadu. Izņēmums ir studenti, praktikanti un medicīnas iestāžu pacienti, kas tiek uzskatīti par ceļotājiem neatkarīgi no uzturēšanās laika nerezidences valstī.

Informācijai par braucieniem izmanto CSP apkopotos Latvijas Republikas robežu šķērsojušo personu apsekojuma statistiskos datus. VAS "Starptautiskā lidosta "Rīga"" veic nepārtrauktu ceļotāju izlases aptauju; pārējos robežkontroles punktos ceļotājus aptaujā četras reizes gadā, gūstot informāciju par nerezidentu izdevumiem Latvijā un par Latvijas rezidentu izdevumiem ārvalstīs. Ar matemātisko metožu palīdzību nosaka vienas personas vidējos izdevumus un, šos datus vispārinot, aprēķina kopējos ceļotāju izdevumus. Aprēķinos izmanto Latvijas Republikas Valsts robežsardzes reģistrēto valsts robežu šķērsojušo personu skaitu Krievijas, Baltkrievijas, dzelzceļa, jūras un lidostas robežkontroles punktos.

Novērtējumu veidošanai par ārvalstu studentu izdevumiem Latvijā izmanto CSP apkopotos datus par ārvalstu studentu skaitu un augstskolu ieņēmumiem no šo studentu studiju maksas valstu dalījumā. Novērtējumu veidošanai par ārvalstīs studējošo Latvijas rezidentu izdevumiem izmanto UNESCO datus par ārvalstīs studējošo Latvijas rezidentu skaitu un aplēses par vidējiem viena studējošā izdevumiem valstu dalījumā.

1.3.2.5. Būvniecība

Pamatlīdzekļu radīšana, renovācija, remonts vai paplašināšana ēku, inženiertehnisku teritorijas uzlabojumu un citu inženiertehnisku konstrukciju (t.sk. ceļu, tiltu, aizsprostu u.c.) veidā. Instalācijas un montāžas darbi, būvlaukuma sagatavošana un vispārējā būvniecība, specializētie pakalpojumi (piemēram, krāsošana, santehniķa darbi un nojaukšana) un būvniecības projektu vadība.

Informāciju par būvniecības pakalpojumiem gūst no Latvijas Bankas apkopotajiem pārskatiem par pakalpojumiem un nebanku ārējo maksājumu datiem.

1.3.2.6. Apdrošināšanas un pensiju pakalpojumi

Tiešās apdrošināšanas un pārāpdrošināšanas pakalpojumi, apdrošināšanas papildpakalpojumi, pensijas un standartizēto garantiju pakalpojumi.

Informāciju par apdrošināšanas un pensiju pakalpojumiem gūst no FKTK pārskata par tiešās apdrošināšanas un pārāpdrošināšanas prēmijām un atlīdzībām.

1.3.2.7. Finanšu pakalpojumi

Finanšu pakalpojumi, par kuriem maksā tieši (komisijas maksas un citas maksas par kredītiem, finanšu nomu (finanšu līzingu), faktūrkreditēšanu, finanšu aktīvu pārvaldīšanu, konsultēšanu finanšu

information on the number of passenger departures in the breakdown by airline provided by the SJSC Riga International Airport, CSB monthly data on the number of residents and non-residents crossing the border of the Republic of Latvia by air, and information on the average ticket prices of each airline.

1.3.2.4 Travel

Goods and services purchased by travellers, except international carriage of passengers.

A traveller is a person arriving on a private or business trip in a non-residence country and staying in it for less than one year. Students, trainees and patients of medical establishments shall be an exception – they shall be classified as travellers regardless of the duration of their stay in another country.

Data on travel are obtained from the CSB statistics on persons entering and leaving the Republic of Latvia. SJSC Riga International Airport conducts random surveys of travellers on a permanent basis; travellers are polled at other border checkpoints four times a year, thus obtaining information about non-residents' spending in Latvia and residents' spending abroad. The average spending of a traveller is calculated by mathematical methods, thereafter obtaining total travellers' spending. The number of travellers crossing the state border at border checkpoints with Russia and Belarus, railway, sea and airport checkpoints is provided by the State Border Guard of the Republic of Latvia.

For evaluating foreign student expenditure in Latvia, data compiled by the CSB on the number of foreign students and income gained by institutions of higher education from their tuition fees, broken down by country, are used.

For evaluating expenditure of Latvian residents studying abroad, UNESCO data on the number of Latvian residents studying abroad and estimates of average expenditure per student, broken down by country, are used.

1.3.2.5 Construction

The creation, renovation, repair or extension of fixed assets in the form of buildings, land improvements of an engineering nature and other engineering constructions (including roads, bridges, dams, etc.). Installation and assembly work, site preparation and general construction, specialised services such as painting, plumbing and demolition, and management of construction projects.

Information on construction services is obtained from the survey on services and non-bank external payment data compiled by Latvijas Banka.

1.3.2.6 Insurance and pension services

Direct insurance and reinsurance services, auxiliary insurance services, pension and standardised guarantee services.

Information on insurance and pension services is obtained from the data on disbursed direct insurance and reinsurance premiums and claims compiled by the FCMC.

1.3.2.7 Financial Services

Explicitly charged financial services (commissions and charges related to loans, financial leasing, factoring, financial asset management, financial advisory services, foreign exchange transactions, broker-

jautājumos, valūtas maiņas darījumiem, brokeru pakalpojumiem, vērtspapīru emisiju, pirkšanu un pārdošanu un atvasināto finanšu instrumentu darījumu organizēšanu), un netieši novērtētie finanšu starpniecības pakalpojumi (noguldītājiem un aizņēmējiem noteikto procentu likmju starpība, ko finanšu sabiedrības izmanto savu izdevumu segšanai un peļņas gūšanai).

Informāciju par finanšu pakalpojumiem, par kuriem maksā tieši, gūst no Latvijas Bankas apkopotajiem pārskatiem par pakalpojumiem un nebanku ārējo maksājumu datiem, kā arī Latvijas Bankas apkopotās MFI statistikas un Latvijas Bankas peļņas un zaudējumu aprēķina. Netieši novērtētie finanšu starpniecības pakalpojumi tiek aprēķināti, izmantojot Latvijas Bankas apkopotos pārskatus par ārējiem aktīviem un pasīviem un MFI statistiku, kā arī VK informāciju par valdības ārējo parādu un pārskatu par valdības kontu atlikumiem ārvalstīs.

Netieši novērtēto finanšu starpniecības pakalpojumu eksports ietver starpību:

- starp Latvijas kredītiestāžu reāli piemērotajiem procentu maksājumiem par izsniegtajiem aizdevumiem ārvalstu nefinanšu sektoram un šo aizdevumu procentu maksājumiem, kas aprēķināti, izmantojot Latvijas kredītiestāžu un ārvalstu kredītiestāžu starpbanku darījumu procentu likmju vidējo rādītāju;

- starp noguldījumu, kas piesaistīti no ārvalstu nefinanšu sektora, procentu maksājumiem, kuri aprēķināti, izmantojot Latvijas kredītiestāžu un ārvalstu kredītiestāžu starpbanku darījumu procentu likmju vidējo rādītāju, un atbilstošajiem Latvijas kredītiestāžu reāli piemērotajiem procentu maksājumiem par piesaistītajiem ārvalstu nefinanšu sektora noguldījumiem.

Netieši novērtēto finanšu starpniecības pakalpojumu imports ietver starpību:

- starp Latvijas nefinanšu sektoram reāli piemērotajiem procentu maksājumiem par saņemtajiem aizņēmumiem no ārvalstu kredītiestādēm un šo aizņēmumu procentu maksājumiem, kas aprēķināti, izmantojot Latvijas kredītiestāžu un ārvalstu kredītiestāžu starpbanku darījumu procentu likmju vidējo rādītāju;

- starp ārvalstu kredītiestādēs izvietoto noguldījumu procentu maksājumiem, kas aprēķināti, izmantojot Latvijas kredītiestāžu un ārvalstu kredītiestāžu starpbanku darījumu procentu likmju vidējo rādītāju, un atbilstošajiem Latvijas nefinanšu sektoram reāli piemērotajiem procentu maksājumiem par ārvalstu kredītiestādēs izvietotajiem noguldījumiem.

1.3.2.8. Citur neiekļauta maksa par intelektuālā īpašuma izmantošanu

Maksa par īpašumtiesību izmantošanu (piemēram, patenti, prečzīmes, autortiesības, ražošanas procesi un dizains, kas ietver tirdzniecības noslēpumus un franšizes), maksa par licencēm izstrādātajos oriģinālos vai prototipos ietverta intelektuālā īpašuma reproducēšanai vai izplatīšanai (piemēram, autortiesības uz grāmatām vai manuskriptiem, datorprogrammām, kinematogrāfiskajiem darbiem un skaņu ierakstiem) un saistītām tiesībām (piemēram, attiecībā uz uzstāšanos nepastarpināti un televīzijas, kabeļtelevīzijas un satelīta pārraidēm). Informāciju par citur neiekļauto maksu par intelektuālā īpašuma izmantošanu gūst no Latvijas Bankas apkopotajiem pārskatiem par pakalpojumiem un nebanku ārējo maksājumu datiem.

age services, issue, purchase and sale of securities, and arranging transactions in financial derivatives) and financial intermediation services indirectly measured (margins between interest payable and the reference rate on loans and deposits used by financial corporations for covering their expenses and earning profit).

Information on explicitly charged financial services is obtained from the survey on services and non-bank external payment data compiled by Latvijas Banka, as well as MFI statistics compiled by Latvijas Banka, and profit and loss statement of Latvijas Banka.

The financial intermediation services indirectly measured (FISIM) are calculated on the basis of the survey on external assets and liabilities and MFI statistics compiled by Latvijas Banka, as well as data provided by the Treasury on the general government external debt and data on the balance of government accounts abroad.

Exports of financial intermediation services indirectly measured comprise the margin:

- between the actually applied interest payments on loans granted by Latvian credit institutions to the foreign non-financial sector and the calculated interest payments on the above loans, based on the average interest rate on interbank transactions between Latvian credit institutions and foreign credit institutions;

- between the calculated interest payments on deposits received from the foreign non-financial sector, based on the average interest rate on interbank transactions between Latvian credit institutions and foreign credit institutions, and the corresponding actually applied interest payments by Latvian credit institutions on deposits received from the foreign non-financial sector.

Imports of financial intermediation services indirectly measured comprise the margin:

- between the actually applied interest payments to the Latvian non-financial sector on loans received from foreign credit institutions and the calculated interest payments on the above loans, based on the average interest rate on interbank transactions between Latvian credit institutions and foreign credit institutions;

- between the calculated interest payments on deposits made with foreign credit institutions, based on the average interest rate on interbank transactions between Latvian credit institutions and foreign credit institutions, and the corresponding actually applied interest payments to the Latvian non-financial sector on deposits made with foreign credit institutions.

1.3.2.8 Charges for the use of intellectual property n.i.e.

Charges for the use of proprietary rights (such as patents, trademarks, copyrights, industrial processes and designs including trade secrets and franchises), charges for licences to reproduce or distribute intellectual property embodied in produced originals or prototypes (such as copyrights on books and manuscripts, computer software, cinematographic works, and sound recordings) and related rights (such as for live performances and television, cable, or satellite broadcast). Information on charges for the use of intellectual property n.i.e. is obtained from the survey on services and non-bank external payment data compiled by Latvijas Banka.

1.3.2.9. Telesakaru pakalpojumi

Skaņas, attēlu vai citas informācijas pārraide, izmantojot tālruni, radio un televīzijas kabeļu apraidi un virszemes apraidi, satelītsakarus, elektronisko pastu u.c., komerciālo tīklu pakalpojumi, telekonferenču organizēšanas un atbalsta pakalpojumi, mobilie telekomunikāciju pakalpojumi, interneta infrastruktūras nodrošināšanas pakalpojumi un tiešsaistes piekļuves pakalpojumi, t.sk. interneta piekļuves nodrošināšanas pakalpojumi.

Informāciju par telesakaru pakalpojumiem gūst no Latvijas Bankas apkopotajiem pārskatiem par pakalpojumiem un nebanku ārējo maksājumu datiem, kā arī no Latvijas Bankas peļņas un zaudējumu aprēķina un MFI statistikas.

1.3.2.10. Datorpakalpojumi un informācijas pakalpojumi

Ar aparatūru un programmatūru saistīti pakalpojumi un datu apstrādes pakalpojumi. Aparatūras un programmatūras konsultāciju un ieviešanas pakalpojumi, datoru un perifēro ierīču apkope un remonts, negadījumu seku novēršanas pakalpojumi, konsultāciju un palīdzības sniegšana jautājumos, kas saistīti ar datoru resursu pārvaldību, lietošanai gatavo sistēmu analīze, dizains un programēšana (t.sk. tīmekļa vietņu izveidošana un dizains), kā arī ar programmatūru saistītās tehniskās konsultācijas, licences nespēcīalizētas programmatūras izmantošanai, specializētas programmatūras izstrāde, sagatavošana, piegāde un dokumentācija, t.sk. operētājsistēmas, kas pēc pasūtījuma izstrādātas konkrētam lietotājam, sistēmu uzturēšana un citi atbalsta pakalpojumi, datu apstrādes pakalpojumi, tīmekļa lapu mitināšanas pakalpojumi (t.i., servera telpas nodrošināšana internetā, lai mitinātu klienta tīmekļa lapas) un datoru telpu pārvaldība.

Ziņu aģentūru pakalpojumi, datubāzu pakalpojumi (datubāzu izveide, datu glabāšana un datu un datubāzu, t.sk. direktoriju un adresātu sarakstu, izplatīšana) gan tiešsaistē, gan izmantojot magnētiskos, optiskos vai drukātos informācijas nesējus, kā arī tīmekļa meklēšanas portālus (meklētājprogrammu pakalpojumi, kas atrod interneta adreses klientiem, kuri ievada atslēgvārdus). Tieša neliela apjoma avīžu un periodisko izdevumu abonēšana pa pastu, elektroniski vai citādi, citi tiešsaistes satura sniegšanas pakalpojumi un bibliotēku un arhīvu pakalpojumi.

Informāciju par datorpakalpojumiem un informācijas pakalpojumiem gūst no Latvijas Bankas apkopotajiem pārskatiem par pakalpojumiem un nebanku ārējo maksājumu datiem, kā arī no Latvijas Bankas peļņas un zaudējumu aprēķina un MFI statistikas.

1.3.2.11. Citi saimnieciskās darbības pakalpojumi

Pētniecības un attīstības pakalpojumi (pakalpojumi, kas saistīti ar fundamentālajiem pētījumiem, lietišķajiem pētījumiem un jaunu produktu un procesu eksperimentālo izstrādi, komerciālie pētījumi, kas saistīti ar elektroniku, farmāciju un biotehnoloģiju), profesionālie un vadībzinību pakalpojumi (juridiskie pakalpojumi, grāmatvedības, vadībzinību, vadības pakalpojumi un sabiedrisko attiecību pakalpojumi, reklāmas, tirgus izpētes un sabiedriskās domas aptauju pakalpojumi), tehniskie, ar tirdzniecību saistītie un citi saimnieciskās darbības pakalpojumi (arhitektūras, inženierzinību, zinātniskie un citi tehniskie pakalpojumi, atkritumu pārstrādāšanas un attīrīšanas, lauksaimniecības un ieguves rūpniecības pakalpojumi, operatīvā līzīngā pakalpojumi, ar tirdzniecību saistītie pakalpojumi un citi citur neiekļauti saimnieciskās darbības pakalpojumi).

1.3.2.9 Telecommunications services

The transmission of sound, images or other information by telephone, radio and television cable and broadcasting, satellite, electronic mail etc., business network services, teleconferencing and support services, mobile telecommunications services, Internet backbone services and online access services, including provision of access to the Internet. Information on telecommunications services is obtained from the survey on services and non-bank external payment data compiled by Latvijas Banka, as well as from Latvijas Banka's profit and loss statement and MFI statistics.

1.3.2.10 Computer services and information services

Hardware and/or software-related services, and data-processing services. Hardware and software consultancy and implementation services; maintenance and repair of computers and peripheral equipment; disaster recovery services, provision of advice and assistance on matters related to the management of computer resources; analysis, design and programming of systems ready to use (including web page development and design), and technical consultancy related to software; licences to use non-customised software; development, production, supply and documentation of customised software, including operating systems made to order for specific users; systems maintenance and other support services, data-processing services, web page hosting services (i.e. the provision of server space on the Internet to host clients' web pages); and computer facilities management.

News agency services, database services (database conception, data storage and the dissemination of data and databases, including directories and mailing lists), both online and through magnetic, optical or printed media; and web search portals (search engine services that find Internet addresses for clients who input keyword queries). Direct, non-bulk subscriptions to newspapers and periodicals, whether by mail, electronic transmission or other means; other online content provision services; and library and archive services.

Information on computer services and information services is obtained from the survey on services and non-bank external payment data compiled by Latvijas Banka, as well as from Latvijas Banka's profit and loss statement and MFI statistics.

1.3.2.11 Other business services

Research and development services (services that are associated with basic research, applied research, and experimental development of new products and processes, commercial research related to electronics, pharmaceuticals and biotechnology), professional and management consulting services (legal services, accounting, management consulting, managerial services and public relations services, advertising, market research, and public opinion polling services), technical, trade-related, and other business services (architectural, engineering, scientific and other technical services, waste treatment and de-pollution, agricultural and mining services, operating leasing services, trade-related services and other business services n.i.e.).

Informāciju par citiem saimnieciskās darbības pakalpojumiem gūst no Latvijas Bankas apkopotajiem pārskatiem par pakalpojumiem un nebanku ārējo maksājumu datiem, kā arī no Latvijas Bankas peļņas un zaudējumu aprēķina un MFI statistikas.

1.3.2.12. Individuālie, kultūras un atpūtas pakalpojumi

Audiovizuālie un saistītie pakalpojumi (pakalpojumi un attiecīgās maksas, kas saistītas ar filmu, radio un televīzijas programmu un mūzikas ierakstu izgatavošanu) un citi individuālie, kultūras un atpūtas pakalpojumi (izglītības, veselības, kultūras, atpūtas u.c. pakalpojumi).

Informāciju par individuālajiem, kultūras un atpūtas pakalpojumiem gūst no Latvijas Bankas apkopotajiem pārskatiem par pakalpojumiem un nebanku ārējo maksājumu datiem.

1.3.2.13. Citur neiekļautās valdības preces un pakalpojumi

Valdības (t.sk. starptautisko organizāciju) darījumi ar precēm un pakalpojumiem, ko nav iespējams klasificēt citos postešos.

Informāciju par citur neiekļautajām valdības precēm un pakalpojumiem gūst no ĀM pārskata par Latvijas Republikas vēstniecību, pārstāvniecību un konsulātu ieņēmumiem un izdevumiem, kā arī FM datiem par iemaksām ES budžetā. Datus par ārvalstu vēstniecību, pārstāvniecību un konsulātu izdevumiem Latvijā gūst, aprēķinos izmantojot VID sniegto informāciju par ārvalstu vēstniecībām, pārstāvniecībām un konsulātiem atmaksāto pievienotās vērtības nodokli.

1.3.3. Sākotnējie ienākumi

1.3.3.1. Atlīdzība nodarbinātajiem

Darba samaksa, iekļaujot darba devēju par labu nodarbinātajiem veiktās iemaksas sociālās apdrošināšanas fondos un pensiju fondos. Kredītierakstu informācijas avoti ir Latvijas Bankas apkopoto pārskatu par jūrnieku noslēgtajiem līgumiem darbam ārvalstīs kopsavilkums. Datus par ārvalstu vēstniecībās, pārstāvniecībās un konsulātos Latvijā nodarbināto rezidentu darba samaksu gūst, aprēķinos izmantojot VID apkopoto informāciju par to veiktajām sociālās apdrošināšanas obligātajām iemaksām. Latvijas rezidentu gūto darba samaksu ārvalstīs novērtē Latvijas Banka, aprēķiniem izmantojot arī ārvalstu vēstniecību datus par Latvijas rezidentiem izsniegtajām darba atļaujām darbam ārvalstīs un citus pieejamos datu avotus.

Debetierakstiem tiek izmantoti CSP apkopotie darba statistikas dati un ĀM dati par Latvijas Republikas vēstniecību, pārstāvniecību un konsulātu ieņēmumiem un izdevumiem.

1.3.3.2. Ieguldījumu ienākumi

Finanšu aktīvu turēšanas ienākumi un maksājumi par finanšu saistībām.

Kapitāla vērtības pieaugumu vai zudumus, kas rodas, turot finanšu aktīvus vai finanšu saistības, neuzskata par ieguldījumu ienākumiem. Tā ir daļa no aktīvu vai saistību atlikumu vērtības, un to uzrāda kā cenu pārmaiņas starptautisko investīciju bilancē.

Ieguldījumu ienākumi atspoguļo tiešo investīciju, portfeļieguldījumu, citu ieguldījumu un rezerves aktīvu ienākumus.

Tiešo investīciju ienākumi ietver pašu kapitāla ienākumus (divi-

Information on other business services is obtained from the survey on services and non-bank external payment data compiled by Latvijas Banka, as well as from Latvijas Banka's profit and loss statement and MFI statistics.

1.3.2.12 Personal, cultural and recreational services

Audiovisual and related services (services and associated fees related to the production of motion pictures, radio and television programmes and musical recordings) and other personal, cultural and recreational services (education, health, culture, recreational, etc. services).

Information on personal, cultural and recreational services is obtained from the survey on services and non-bank external payment data compiled by Latvijas Banka.

1.3.2.13 Government goods and services n.i.e.

Government transactions (including those of international organisations) in goods and services that cannot be classified under other items.

Information on government goods and services n.i.e. is obtained from the data on revenue and expenditure of the Republic of Latvia embassies, representative offices and consulates provided by the MFA, data on disbursed direct insurance and reinsurance premiums and claims compiled by the FCMC, and information provided by the MF on contributions to the EU budget are also used. Data on expenditure of foreign embassies, representative offices and consulates in Latvia are calculated using information of the SRS on VAT repayments to foreign embassies, representative offices and consulates.

1.3.3 Primary Income

1.3.3.1 Compensation of Employees

Wages and salaries, including social security contributions to social security and pension funds made by employers on behalf of employees. The information source for credit entries is Latvijas Banka's survey on contracts concluded by sailors for working abroad. Information on wages and salaries of residents employed at foreign embassies, representative offices and consulates in Latvia is obtained from data compiled by the SRS on social security contributions made by foreign embassies, representative offices and consulates. Latvijas Banka assesses the amount of compensation of Latvia's residents abroad using also information provided by foreign embassies on labour permits issued to the residents of Latvia for working abroad and other data sources available.

Debit entries are based on labour statistics compiled by the CSB and revenue and expenditure data of the Republic of Latvia embassies, representative offices and consulates of the Republic of Latvia compiled by the MFA.

1.3.3.2 Investment Income

Income from holdings of financial assets and payments on financial liabilities.

The increase or decrease in the value of capital arising from holdings of financial assets or financial liabilities is not regarded as investment income but is a part of assets or liabilities recorded in the international investment position as price changes.

Investment income consists of income from direct investment, portfolio investment, other investment and reserve assets.

Direct investment income consists of income on equity (dividends

denes un reinvestētā peļņa) un maksu par parāda instrumentiem (procentus). Dividendes ir izmaksas no peļņas atbilstoši līdzdalības daļai pašu kapitālā.

Reinvestētā peļņa ir uzņēmuma peļņas vai zaudējumu daļa, kas atbilstoši līdzdalības daļai pieder tiešajam investoram un kas paliek tiešo investīciju uzņēmuma rīcībā. Tiešo investīciju Latvijā reinvestēto peļņu vai zaudējumus maksājumu bilancē atspoguļo šādi.

– Tiešo investīciju uzņēmuma peļņas daļa, kas pienākas tiešajam investoram, vienlaikus tiek atspoguļota kā tiešo investīciju ienākumu aizplūde tekošā konta postenī D 12380 (peļņas izmaksa tiešajam investoram) un tiešo investīciju ieplūde finanšu konta postenī N 30800 (peļņas reinvestēšana). Ja tiek veikta dividenžu izmaksa, tā tiek atspoguļota kā tiešo investīciju ienākumu aizplūde tekošā konta postenī D 12280, vienlaikus par izmaksāto dividenžu summu samazinot reinvestēto peļņu tekošā konta postenī D 12380 un finanšu konta postenī N 30800.

– Tiešo investīciju uzņēmuma zaudējumu daļa, kas attiecināma uz tiešo investoru, vienlaikus tiek atspoguļota kā tiešo investīciju ienākumu ieplūde tekošā konta postenī D 12380 (tiešā investora iemaksa zaudējumu segšanai) un tiešo investīciju aizplūde finanšu konta postenī N 30800 (šo aizplūdi ārvalstu investori parasti kompensē ar papildu kapitāla ieplūdi pašu kapitālā, kuru atspoguļo finanšu konta postenī N 30680, vai parāda instrumentu veidā, kuru atspoguļo finanšu konta postenī N 31040).

Maksa par parāda instrumentiem ir ienākumi, ko samaksā parāda vērtspapīru vai līdzīgu finanšu aktīvu (aizdevumi, tirdzniecības kredīti un noguldījumi) turētājiem.

Tiešo investīciju ienākumu atspoguļošanas laiks ir atkarīgs no ienākumu veida. Dividendes uzrāda tajā periodā, kurā tās aprēķina, t.i., kad tās kļūst pieejamas investoram. Reinvestēto peļņu uzrāda tajā periodā, kurā tā iegūta. Maksu par parāda instrumentiem (procentus) atspoguļo, izmantojot uzkrāšanas principu.

Tiešo investīciju ienākumu datu avoti ir Latvijas Bankas apkopotie pārskati par ārējiem aktīviem un pasīviem, vērtspapīru turētāju dati un MFI statistika.

Portfeļieguldījumu ienākumus, tāpat kā tiešo investīciju ienākumus, maksājumu bilancē uzrāda ieguldījumu instrumentu daļjumā (ienākumi par biržas sarakstā iekļautajām un neiekļautajām akcijām un ieguldījumu fondu ieguldījumu apliecībām (dividendes) un ienākumi par parāda vērtspapīriem). Portfeļieguldījumu ienākumus par parāda vērtspapīriem atspoguļo, izmantojot uzkrāšanas principu saskaņā ar debitoru uzskaites pieeju. Portfeļieguldījumu ienākumu datu avoti ir Latvijas Bankas apkopotie vērtspapīru turētāju dati, pārskati par ārējiem aktīviem un pasīviem un Latvijas Bankas peļņas un zaudējumu aprēķins.

Citi ieguldījumu ienākumi ir ienākumi no ieguldījumiem, kas neattiecas uz tiešo investīciju, portfeļieguldījumu un rezerves aktīvu ienākumiem. Tie ietver dividenžu, procentu un ieguldījumu ienākumus, kas saistīti ar polišu turētājiem apdrošināšanas, pensiju un standartizētajās garantijās. Citi ieguldījumu ienākumus atspoguļo, izmantojot uzkrāšanas principu.

Citu ieguldījumu ienākumu datu avoti ir Latvijas Bankas apkopotie pārskati par ārējiem aktīviem un pasīviem, nebanku ārējo maksājumu dati, MFI statistika, Latvijas Bankas peļņas un zaudējumu aprēķins un VK apkopotā informācija par valdības ārējo parādu, FKTK pārskats par apdrošināšanas sabiedrību, privāto pensiju fondu, privāto pensiju fondu pārvaldīto pensiju plānu, valsts fondēto pensiju shēmu

and reinvested earnings) and income on debt instruments (interest). Dividends are payments from the profit in proportion to investor's holding of equity.

Reinvested earnings are a part of the enterprise's profit or loss that belongs to the direct investor in proportion to its holding and remains at the disposal of the direct investment enterprise. Regarding direct investment in Latvia, reinvested profit or loss is reported in the balance of payments as follows:

– The share of profit of a direct investment enterprise, due to the direct investor, is reported both as an outflow of income from direct investment on the current account item D 12380 (payment of earnings to the direct investor) and an inflow of direct investment into the financial account item N 30800 (reinvested earnings). Where dividends are paid, it is reported as an outflow of income from direct investment on the current account item D 12280, at the same time reducing reinvested earnings on the current account item D 12380 and financial account item N 30800 by the amount of the dividends paid.

– The share of loss of a direct investment enterprise, attributable to the direct investor, is at the same time reported as an inflow of income from direct investment on the current account item D 12380 (the direct investor's payment for covering losses) and an outflow of direct investment from the financial account item N 30800 (as a rule, foreign investors offset this outflow by additional capital injection into equity capital, reported under the financial account item N 30680, or in the form of debt instruments, reported under the financial account item N 31040).

Income on debt instruments is interest payable to holders of debt securities or similar financial assets (loans, trade credits and deposits). The time of recording the direct investment income depends on the type of income. Dividends are recorded at the time of their calculation, i.e. as of the date on which they become payable to investors. Reinvested earnings are recorded in the period in which they are earned. Income on debt instruments (interest) is recorded on an accrual basis. Data on the direct investment income are obtained from survey on foreign assets and liabilities, data on holders of securities, and MFI statistics compiled by Latvijas Banka.

Similar to direct investment income, portfolio investment income is recorded in the balance of payments in the breakdown by investment instrument (income on listed and unlisted shares and investment fund shares or units (dividends) and income on debt securities). Income on portfolio investment debt securities is recorded on an accrual basis, using debt principle. Data on portfolio investment income are obtained from data on holders of securities, survey on foreign assets and liabilities compiled by Latvijas Banka, and Latvijas Banka's profit and loss statement.

Other investment income is income on investment other than direct investment, portfolio investment and reserve assets. They include dividend, interest and investment income attributable to policyholders in insurance, pension and standardised guarantees. Income on other investment is recorded on accrual basis.

Data on other investment income are obtained from survey on foreign assets and liabilities, non-bank external payment data, and MFI statistics compiled by Latvijas Banka, Latvijas Banka's profit and loss statement, and statistics on general government foreign debt compiled by the Treasury, FCMC data on assets and liabilities of insurance companies, private pension funds, pension plans managed by private pension funds, statefunded pension scheme funding, and

līdzekļu un investīciju fondu aktīviem un pasīviem un pārskats par tiešās apdrošināšanas un pārpadrošināšanas tehniskajām rezervēm. Rezerves aktīvu ienākumi ir ienākumi no rezerves aktīviem. Rezerves aktīvu ienākumu datu avots ir Latvijas Bankas peļņas un zaudējumu aprēķins.

1.3.3.3. Citi sākotnējie ienākumi

Ražošanas un importa nodokļi (piemēram, muitas nodevas), subsīdijas (piemēram, subsīdijas zemniekiem) un rente (ienākumi par dabas resursu nodošanu kāda rīcībā).

Subsīdiju datu avoti ir VK sniegtā informācija par saņemtajiem Eiropas Lauksaimniecības garantiju fonda un Eiropas Lauksaimniecības fonda lauku attīstībai (subsīdijas zemniekiem) līdzekļiem. Ražošanas un importa nodokļu datu avots ir FM sniegtā informācija par tradicionālajiem pašu resursiem (muitas nodevas). Tradicionālie pašu resursi pilnā apjomā tiek uzrādīti citos sākotnējos ienākumos, bet, tā kā valstīm ES budžetā jāiemaksā 75% no faktiski iekasētā tradicionālo pašu resursu apjoma, 25% no kopsummas tiek uzrādīti citur neiekļauto valdības preču un pakalpojumu kredītā kā no ES saņemtā kompensācija par tradicionālo pašu resursu iekasēšanu.

1.3.4. Otrreizējie ienākumi

Darījumi, kuros bez atlīdzības notiek apmaiņa ar precēm, pakalpojumiem un finanšu vai nefinanšu aktīviem, kas nav paredzēti ieguldījumiem. Ietverti ienākuma, īpašuma u.c. nodokļi, sociālās iemaksas, sociālie pabalsti, neto nedzīvības apdrošināšanas prēmijas, nedzīvības apdrošināšanas atlīdzības, valdības naudas pārvedumi pārrobežu sadarbības ietvaros, pievienotās vērtības nodokļa un bruto nacionālā ienākuma pašu resursi, kā arī dažādi citi pārvedumi, t.sk. pārvedumi starp māsaimniecībām.

Otrreizējo ienākumu datu avoti ir VK sniegtā informācija par saņemtajiem ES fondu līdzekļiem (piemēram, Eiropas Sociālais fonds un Eiropas Zivsaimniecības fonds), FM sniegtā informācija par iemaksām ES budžetā (pievienotās vērtības nodokļa pašu resursi, Apvienotās Karalistes korekcija, kā arī nacionālā bruto ienākuma pašu resursi). Datus par finanšu iestāžu, nefinanšu sabiedrību un māsaimniecību otrreizējiem ienākumiem sniedz Latvijas Bankas apkopotie nebanku ārējo maksājumu dati (tiek ietverta arī informācija par māsaimniecību visu veidu ārējiem maksājumiem, kas veikti, izmantojot kredītiestāžu pakalpojumus). Tiek izmantota arī FKTK pārskata par tiešās apdrošināšanas un pārpadrošināšanas prēmijām un atlīdzībām informācija, VSAA apkopotā informācija par rezidentu no ārvalstīm saņemtajām pensijām un nerezidentiem izmaksātajām pensijām u.c.

1.4. Kapitāla konts

Maksājumu bilances sastāvdaļa, kas atspoguļo neproducēto nefinanšu aktīvu bruto iegādi/atsavināšanu un kapitāla pārvedumus starp Latvijas rezidentiem un pārējo valstu rezidentiem.

Neproducēto nefinanšu aktīvu bruto iegāde/atsavināšana ir darījumi ar aktīviem, kurus lieto vai kuri nepieciešami preču ražošanā un pakalpojumu sniegšanā, bet paši netiek radīti, un darījumi, kas saistīti ar nemateriālajiem aktīviem (patenti, autortiesības, preču zīmes, franšīzes u.c.). Kapitāla pārvedumi ir darījumi, kuros bez atlīdzības tiek piešķirti vai saņemti finanšu vai nefinanšu aktīvi, kas paredzēti ieguldījumiem.

assets and liabilities of investment funds, and FCMC data on direct insurance and reinsurance technical reserves.

Reserve asset income is income on reserve assets. Data on income on reserve assets are obtained from the profit and loss statement of Latvijas Banka.

1.3.3.3 Other Primary Income

Taxes on production and imports (such as customs duties), subsidies (such as subsidies for farmers) and rent (income receivable for putting natural resources at the disposal of another unit).

Data on subsidies are obtained from information on the inflow of funds from the European Agricultural Guarantee Fund and the European Agricultural Fund for Rural Development (subsidies to farmers) provided by the Treasury. Data on taxes on production and imports are obtained from information on traditional own resources (customs duties) provided by the MF. The Member States have to pay to the EU budget 75% of the actually collected traditional own resources. Nevertheless, all collected amount is recorded under *Other primary income*, with 25% recorded under *Government goods and services* n.i.e. (credit) as EU reimbursement for cost of collecting traditional own resources.

1.3.4 Secondary Income

Transactions where, without any compensation, goods, services and financial or non-financial assets not intended for investment are exchanged. Personal income, property and other taxes, social contributions, social benefits, net non-life insurance premiums, non-life insurance claims, government funds transfers under cross-border cooperation, value added tax own resources and gross national income own resources as well as a variety of other transfers, *inter alia*, transfers between households, are included.

Data on secondary income are based on information provided by the Treasury on the resources received from the EU funds (e.g. the European Social Fund and the European Fisheries Fund, information provided by the MF on payments to the EU budget (VAT own resource, the rebate of the United Kingdom, as well as own resources of the national gross income). Data on secondary income of financial institutions, non-financial corporations and households are derived from non-bank external payment data compiled by Latvijas Banka (including data on all types of payments made by households using services of credit institutions). Data on direct insurance and reinsurance premiums and claims paid (compiled by the FCMC) as well as information compiled by the SSIA on pensions paid to residents by foreign governments and pensions paid to non-residents and other sources are also used.

1.4 Capital Account

A balance of payments component reflecting acquisitions/disposals of non-produced non-financial assets and capital transfers between Latvia's residents and the rest of the world.

Acquisitions/disposals of non-produced non-financial assets are transactions with assets used in or required for the manufacture of goods and provision of services but that are not produced themselves, and transactions involving non-produced intangibles (patents, copyright, trademarks, franchise, etc). Capital transfers are transactions where financial or non-financial assets intended for investment are provided or received without any compensation.

Kapitāla konta datu avoti ir VK sniegtā informācija par saņemtajiem ES fondu līdzekļiem un Latvijas Bankas apkopotie nebanku ārējo maksājumu dati. ES fondu līdzekļus galvenokārt veido ES Kohēzijas fonda un Eiropas Reģionālās attīstības fonda pārvedumi. Tiek iekļauti arī citu ES programmu un iniciatīvu ietvaros saņemtie līdzekļi.

1.5. Finanšu kots

Maksājumu bilances sastāvdaļa, kas atspoguļo finanšu aktīvus un finanšu pasīvus (tiešās investīcijas, portfeļieguldījumi, atvasinātie finanšu instrumenti, citi ieguldījumi un rezerves aktīvi) starp Latvijas rezidentiem un pārējo valstu rezidentiem.

1.5.1. Tiešās investīcijas

Investīcijas, ko investors (tiešais investors) tiešā vai netiešā (izmantojot meitas sabiedrības vai asociētos uzņēmumus) veidā veic, lai iegūtu būtisku līdzdalību (īpašumtiesības, kas atbilst vismaz 10% no parastajām akcijām vai balsstiesībām) kādā uzņēmumā (tiešo investīciju uzņēmumā). Tās ietver investīcijas pašu kapitāla un parāda instrumentu veidā.

Tiešajām investīcijām raksturīgas ilgtermiņa attiecības starp tiešo investoru un tiešo investīciju uzņēmumu. Tiešais investors var būt gan fiziskā, gan juridiskā persona.

Pašu kapitāls ir finanšu aktīvs, kas ir prasība pret sabiedrības atlikušo vērtību pēc visu kreditoru prasību izpildes. Tas ietver biržas sarakstā iekļautās akcijas, biržas sarakstā neiekļautās akcijas un citu pašu kapitālu. Šajā postenī uzrāda vēsturisko investīciju pārpirkšanu un jaunus ieguldījumus tiešo investīciju uzņēmumā. Tiek iekļauti arī pārrobežu ieguldījumi nekustamajā īpašumā.

Tiešajās investīcijās no pašu kapitāla atsevišķi tiek izdalīta reinvestētā peļņa, kas ir uzņēmuma peļņas vai zaudējumu daļa, kura atbilstoši līdzdalības daļai pieder tiešajam investoram un paliek tiešo investīciju uzņēmuma rīcībā (sk. 1.3.3.2. apakšpunktā minēto metodoloģiju).

Parāda instrumenti ir tiešo investoru un tiešo investīciju uzņēmumu savstarpējie tirdzniecības kredīti, aizņēmumi un aizdevumi, tiešo investoru un tiešo investīciju uzņēmumu emitēto parāda vērtspapīru savstarpēja pirkšana un pārdošana un citi tiešo investoru un tiešo investīciju uzņēmumu savstarpējie aktīvi un saistības. Ietver arī savstarpējos aktīvus un saistības ar māsas uzņēmumiem, kuri ietilpst vienā tiešo investīciju grupā. Māsas uzņēmumu aktīvus un saistības klasificē atkarībā no galvenā kontrolējošā investora. Ja Latvijas tiešo investīciju uzņēmuma galvenais kontrolējošais investors ir nerezidents, visi savstarpējie aktīvi un saistības tiek uzrādīti kā tiešās investīcijas Latvijā. Savukārt, ja Latvijas tiešo investīciju uzņēmuma galvenais kontrolējošais investors ir Latvijas rezidents, visi savstarpējie aktīvi un saistības tiek uzrādīti kā tiešās investīcijas ārvalstīs.

Netiek iekļauti parāda instrumenti starp MFI, investīciju fondiem un citiem finanšu starpniekiem, izņemot apdrošināšanas sabiedrības un pensiju fondus, starp kuriem pastāv tiešo investīciju attiecības. Informāciju par tiešajām investīcijām sniedz Latvijas Bankas apkopoto pārskatu par ārējiem aktīviem un pasīviem un vērtspapīru turētāju dati un MFI statistika. Tiek izmantoti arī Latvijas Bankas apkopotie nebanku ārējo maksājumu dati un SIA "LURSOFT" apkopotie UR dati.

Latvijā veiktās tiešās investīcijas pašu kapitālā tiek atspoguļotas pēc iespējas tuvāk tirgus cenām. Atšķirīgi tiek novērtēta biržas sarakstā iekļautajos un biržas sarakstā neiekļautajos uzņēmumos veikto

Capital account data are based on data provided by the Treasury on resources received from the EU funds and non-bank external payment data compiled by Latvijas Banka. The resources of the EU funds are mostly made up of funds transfers from the EU Cohesion Fund and the European Regional Development Fund. Funds received under other EU programmes and initiatives are also included.

1.5 Financial Account

A balance of payments component reflecting financial assets and financial liabilities (direct investment, portfolio investment, financial derivatives, other investment and reserve assets) between Latvia's residents and the rest of the world.

1.5.1 Direct Investment

Investment by an investor (direct investor) made directly or indirectly (through subsidiaries or associated companies) to acquire a lasting interest (corresponding to at least 10% ownership of ordinary shares or voting rights) in an enterprise (direct investment enterprise). The components of direct investment are equity and debt instruments.

Direct investment implies longterm relationship between a direct investor and direct investment enterprise. Direct investor can be either a natural or legal person.

Equity is a financial asset that is a claim on the residual value of a corporation, after the claims of all creditors have been met. It incorporates listed shares, unlisted shares and other equity. The acquisition of the historic investment and new investments in a direct investment enterprise are included. Cross-border investment in real estate is also included.

Reinvested earnings are a part of the enterprise's profit or loss that belongs to the direct investor in proportion to its holding and remains at the disposal of the direct investment enterprise (see methodology referred to in Section 1.3.3.2) and are reported under direct investment separately from equity.

Debt instruments are trade credits, borrowing and lending transactions conducted between direct investors and direct investment enterprises, mutual acquisitions and disposals of debt securities issued by direct investors and direct investment enterprises, as well as other mutual assets and liabilities of direct investors and direct investment enterprises. Assets and liabilities vis-à-vis fellow companies classified in the same direct investment group are also included. Assets and liabilities of fellow companies are classified depending on the ultimate controlling investor. If the ultimate controlling investor of a Latvian direct investment enterprise is a non-resident, all mutual assets and liabilities are reported as direct investment in Latvia. In case the ultimate controlling investor of a Latvian direct investment enterprise is a Latvian resident, all mutual assets and liabilities are reported as direct investment abroad.

Debt instruments between MFIs, investment funds and other financial intermediaries except insurance corporations and pension funds in an existing direct investment relationship are excluded.

Information on direct investment is derived from survey on foreign assets and liabilities and data on holders of securities and MFI statistics compiled by Latvijas Banka. Non-bank external payment data compiled by Latvijas Banka and RE data compiled by LURSOFT Ltd are also used.

To the extent possible, direct investment in equity in Latvia is recorded at market value. The value of investment in listed and unlisted

ieguldījumu vērtība. Biržas sarakstā neiekļautos uzņēmumos veikto ieguldījumu vērtību iegūst, izmantojot ECB rekomendēto pašu kapitāla metodi (pašu kapitāls bilances vērtībā). Pašu kapitāls ietver šādus posteņus: akciju vai daļu kapitāls (pamatkapitāls), akciju emisijas uzceļojums, ilgtermiņa ieguldījumu pārvērtēšanas rezerve, rezerves, iepriekšējo gadu nesadalītā peļņa un pārskata gada nesadalītā peļņa. Pašu kapitāla vērtību par katru informācijas sniedzēju gūst no Latvijas Bankas apkopotajiem pārskatiem par ārējiem aktīviem un pasīviem un MFI statistikas datiem. Vienas akcijas (daļas) vērtība tiek noteikta pēc kopējās pašu kapitāla bilances vērtības. Pašu kapitāla pārmaiņas pārskata periodā katrā ārvalstu investora līmenī tiek sadalītas darījuma pārmaiņās (D), vēsturisko investīciju cenu pārmaiņās (P) un citās pārmaiņās (C):

$\Delta PK = D + P + C$, kur:

$$D = D_n \cdot P_b, \quad P = K_s \cdot (P_b - P_s) \quad \text{un} \quad C = C_n \cdot P_b,$$

kur:

D_n – ārvalstu investoram piederošā akciju (daļu) skaita pārmaiņas pamatkapitālā darījuma rezultātā;

C_n – ārvalstu investoram piederošo akciju (daļu) skaita pārmaiņas pamatkapitālā citu pārmaiņu rezultātā;

K_s – ārvalstu investoram piederošais akciju (daļu) skaits pamatkapitālā pārskata perioda sākumā;

P_b un P_s – vienas akcijas (daļas) cena (pašu kapitāls/kopējais pamatkapitāls) attiecīgi pārskata perioda beigās un sākumā.

Biržas sarakstā iekļautos uzņēmumos veikto ieguldījumu vērtību iegūst līdzīgi, vienīgi vienas akcijas cena pārskata perioda beigās un sākumā tiek iegūta, izmantojot *Nasdaq Riga* datus.

Maksājumu bilancē tiek atspoguļotas tikai darījumu pārmaiņas (D), savukārt starptautisko investīciju bilancē ietver visu veidu pārmaiņu rezultātā (D, P un C) radītās pārmaiņas ieguldījumu atlikumos.

1.5.2. Portfeļieguldījumi

Ieguldījumi biržas sarakstā iekļautās akcijās, biržas sarakstā neiekļautās akcijās un ieguldījumu fondu ieguldījumu apliecībās un parāda vērtspapīros.

Portfeļieguldījumu darījumā ieguldītāja mērķis ir ieguldījuma vērtības pieaugums vai iespēja saņemt dividendes vai procentu ienākumus no ieguldītajiem resursiem, nevis tieši ietekmēt komercsabiedrības pārvaldes institūcijas. Portfeļieguldījumu darījumi ietver gan īstermiņa, gan ilgtermiņa finanšu instrumentus. Portfeļieguldījumu raksturīga iezīme ir finanšu instrumentu brīva tirgošana vērtspapīru tirgū.

Biržas sarakstā iekļautās akcijas ir akcijas, kas tiek tirgotas regulētos tirgos. Biržas sarakstā neiekļautās akcijas ir akcijas, kas netiek tirgotas regulētos tirgos. Portfeļieguldījumi ietver gan no jauna emitēto, gan otrreizējā tirgū apgrozībā esošo akciju pirkšanu un pārdošanu, ja tās apstiprina līdzdalību, kas mazāka nekā 10%. Izņēmums ir gadījumi, kad līdzdalība, kas mazāka nekā 10%, tiek iegūta tiešā investora uzņēmumā (atspoguļo pie tiešajām investīcijām). Ieguldījumu fondu ieguldījumu apliecības ir vērtspapīri, kas apliecina ieguldītāja līdzdalību ieguldījumu fondā, t.sk. līdzdalību naudas tirgus fondā, un no šīs līdzdalības izrietošās tiesības. Ieguldījumi ieguldījumu fondu ieguldījumu apliecībās neatkarīgi no līdzdalības daļas fondā tiek uzrādīti portfeļieguldījumos.

Parāda vērtspapīri ir vērtspapīri, kas apliecina emitenta saistības pret šo vērtspapīru turētāju un tā apņēmosos veikt vienu vai vairākus maksājumus vērtspapīru turētājam noteiktā datumā vai datumos

companies is valued differently. The value of investment in unlisted companies is obtained by using the equity approach (own funds at book value) recommended by the ECB. Equity comprises the following items: shares and equity holdings (share capital), share premium, revaluation reserve of longterm investment, reserves, undistributed profit of previous years, and undistributed profit of the reporting year. Each information provider's equity value is obtained from Latvijas Banka's survey on foreign assets and liabilities and from MFI statistics. The value per share/unit is obtained from the total equity (book value). Equity changes in the reporting period with regard to each foreign investor are recorded in the breakdown by change arising from transaction (D), price changes for historic investment (P) and other changes (C):

$\Delta PK = D + P + C$, where

$$D = D_n \cdot P_b, \quad P = K_s \cdot (P_b - P_s) \quad \text{un} \quad C = C_n \cdot P_b,$$

where

D_n is changes in the number of shares/units owned by a foreign investor in the share capital arising from a transaction;

C_n is changes in the number of shares/units owned by a foreign investor in the share capital arising from other changes;

K_s is the number of shares/units owned by a foreign investor in the share capital at the beginning of the reporting period;

P_b and P_s are share/unit prices (equity/total share capital) at the end and the beginning of the reporting period respectively.

The value of investment in listed companies is obtained in a similar way, with an exception that the price per share at the end and beginning of the reporting period is obtained using Nasdaq Riga data.

Only changes arising from transactions (D) are recorded in the balance of payments, whereas the international investment position records all changes in investment positions resulting from all kinds of developments (D, P and C).

1.5.2 Portfolio Investment

Investment in listed shares, unlisted shares and investment fund shares or units and debt securities.

Portfolio investment is made with the purpose of increasing the investment value or earning dividends or interest, without directly influencing the management of the enterprise. Portfolio investment includes both shortterm and longterm financial instruments.

Financial instruments included under portfolio investment are freely tradable.

Listed shares are shares traded on regulated markets. Unlisted shares are shares that are not traded on regulated markets. Portfolio investment covers acquisition and disposal of shares (new securities issues and securities traded on the secondary market) if they represent participation of less than 10%. A holding of less than 10% in a direct investor's enterprise (recorded under direct investment) shall be an exception. Investment fund shares or units are securities certifying participation of an investor in an investment fund, incl. in a money market fund (MMF), and the rights arising from such participation. Investment in investment fund shares or units irrespective of the size of the holding in the fund is reported under portfolio investment.

Debt securities are securities representing an obligation and a promise on the part of the issuer to make one or more payment(s) to the holder of the securities at a specified future date or dates (e.g. bonds and notes). Such securities usually carry a specific rate of interest (the coupon) or are sold at a discount to the amount that will be repaid

nākotnē. Šiem vērtspapīriem parasti ir noteikta procentu likme (kupons), vai arī tie tiek pārdoti ar diskontu/uzcenojumu summai, kas tiks atmaksāta noteiktajā dzēšanas termiņā. Īstermiņa parāda vērtspapīri ir parāda vērtspapīri, kuriem emisijas brīdī noteiktais dzēšanas termiņš ir līdz 1 gadam (ieskaitot). Ilgtermiņa parāda vērtspapīri ir parāda vērtspapīri, kuriem emisijas brīdī noteiktais dzēšanas termiņš ir ilgāks par 1 gadu.

Portfeļieguldījumi parāda vērtspapīros ietver parāda vērtspapīru pirkšanu un pārdošanu, ja šie darījumi netiek klasificēti kā tiešās investīcijas. Kā portfeļieguldījumu darījumus atspoguļo arī šo parāda vērtspapīru emisiju un dzēšanu.

Portfeļieguldījumu darījumus novērtē tirgus cenās, izmantojot ECB centralizētās vērtspapīru datubāzes informāciju par finanšu instrumentu cenām.

Katru portfeļieguldījumu veidu atspoguļo sektoru dalījumā (centrālā banka, MFI (izņemot centrālo banku), valdība, finanšu sabiedrības (izņemot MFI), nefinanšu sabiedrības un mājsaimniecības). Centrālās bankas sektora portfeļieguldījumu datu avots ir Latvijas Bankas bilance. Informāciju par MFI (izņemot centrālo banku) un valdības sektora portfeļieguldījumiem sniedz Latvijas Bankas apkopotā MFI statistika un vērtspapīru turētāju dati. Informāciju par finanšu sabiedrību (izņemot MFI) un nefinanšu sabiedrību un mājsaimniecību sektora portfeļieguldījumiem gūst no Latvijas Bankas apkopotajiem vērtspapīru turētāju datiem un FKTK pārskata par apdrošināšanas sabiedrību aktīviem un pasīviem.

1.5.3. Atvasinātie finanšu instrumenti

Finanšu instrumenti, kas saistīti ar konkrētu finanšu instrumentu vai rādītāju, vai precī, ar kuru palīdzību konkrētus finanšu riskus var patstāvīgi tirgot finanšu tirgos. Atvasinātie finanšu instrumenti atbilst šādiem nosacījumiem: tie ir saistīti ar kādu finanšu vai nefinanšu aktīvu, aktīvu grupu vai indeksu; tie ir apgrozāmi, vai tos var kompensēt tirgū; un netiek avansā izmaksāta pamatsumma, kas jāatmaksā (piemēram, iespējas līgumi, ārpusbiržas nākotnes līgumi, mijmaiņas līgumi, procentu nākotnes līgumi un atvasinātie kredīta instrumenti).

Ieguldījumus atvasinātajos finanšu instrumentos maksājumu bilancē atspoguļo sektoru dalījumā (centrālā banka, MFI (izņemot centrālo banku), valdība, finanšu sabiedrības (izņemot MFI), nefinanšu sabiedrības un mājsaimniecības).

Informāciju par ieguldījumiem atvasinātajos finanšu instrumentos gūst no Latvijas Bankas bilances un peļņas un zaudējumu aprēķina, MFI statistikas, VK pārskata par atvasinātajiem finanšu instrumentiem un Latvijas Bankas apkopotajiem nebanku ārējo maksājumu datiem.

1.5.4. Citi ieguldījumi

Finanšu ieguldījumi, kurus neietver tiešajās investīcijās, portfeļieguldījumos, atvasinātajos finanšu instrumentos un rezerves aktīvos. Citus ieguldījumus klasificē finanšu instrumentu veidu (cits pašu kapitāls; nauda un noguldījumi; aizdevumi/aizņēmumi; apdrošināšanas, pensiju un standarta garantijas; tirdzniecības kredīti un avansi; Speciālās aizņēmuma tiesības; citi aktīvi un citi pasīvi) dalījumā.

Citus ieguldījumus maksājumu bilancē atspoguļo sektoru (centrālā banka; MFI (izņemot centrālo banku); valdība; finanšu sabiedrības (izņemot MFI); nefinanšu sabiedrības un mājsaimniecības) dalījumā. Cits pašu kapitāls ir pašu kapitāls, kas nav biržas sarakstā iekļautās akcijas un biržas sarakstā neiekļautās akcijas. Ietver arī centrālās

at maturity. Short-term debt securities are debt securities issued with an original maturity of up to one year (inclusive). Long-term debt securities are debt securities issued with an original maturity of over one year.

Portfolio investment in debt securities includes acquisitions and disposals of holdings of debt securities if those transactions are not classified as direct investment. The issue and redemption of such debt securities is also reported under portfolio investment.

Portfolio investment transactions are marked to market, using the ECB's Centralised Securities Database information on financial instrument prices.

Each category of portfolio investment is recorded in the breakdown by institutional sector (central bank, MFIs (excl. central bank), general government, financial corporations (excl. MFIs), non-financial corporations and households). Portfolio investment data of the central bank sector are derived from Latvijas Banka's balance sheet. Data on portfolio investment of the MFIs (excl. central bank) and general government sectors are obtained from MFI statistics and data on holders of securities compiled by Latvijas Banka. Information regarding portfolio investment of financial corporations (excl. MFIs) and non-financial corporations and households sectors is derived from the data on holders of securities compiled by Latvijas Banka and FCMC data on assets and liabilities of insurance companies.

1.5.3 Financial Derivatives

Financial instruments linked to a specified financial instrument or indicator or commodity, through which specific financial risks can be traded in financial markets in their own right. Financial derivatives meet the following conditions: they are linked to a financial or non-financial asset, to a group of assets, or to an index; they are either negotiable or can be offset on the market; and no principal amount is advanced to be repaid. For example: options, forwards, swaps, forward rate agreements (FRAs), credit derivatives.

In the balance of payments, investment in financial derivatives is recorded in the breakdown by sector (central bank, MFIs (excl. central bank), general government, financial corporations (excl. MFIs), non-financial corporations and households).

Data on investment in financial derivatives are derived from Latvijas Banka's balance sheet and profit and loss statement, MFI statistics, the Treasury's data on financial derivatives, and non-bank external payment data compiled by Latvijas Banka.

1.5.4 Other Investment

Financial investment other than that included in direct investment, portfolio investment, financial derivatives and reserve assets. Other investment is classified by type of financial instrument: other equity; currency and deposits; loans; insurance, pension and standardised guarantees; trade credits and advances; Special Drawing Rights; other assets/liabilities.

In the balance of payments, other investment is recorded in the breakdown by sector (central bank; MFIs (excl. central bank); general government; financial corporations (excl. MFIs); non-financial corporations and households).

Other equity is equity other than listed shares and unlisted shares. The capital of a central bank and investment of the general government in

bankas kapitālu un valdības ieguldījumus starptautisko organizāciju, izņemot SVF, kapitālā. Šie darījumi ietver ieguldījumus SIA pamatkapitālā, kā arī SIA pamatkapitāla daļu pārdošanu un pirkšanu, lai iegūtu līdzdalību, kas mazāka nekā 10%. Izņēmums ir gadījumi, kad līdzdalība, kas mazāka nekā 10%, tiek iegūta tiešā investora uzņēmumā (atspoguļo pie tiešajām investīcijām).

Nauda ir apgrozībā esošās banknotes un monētas, ko emitējusi centrālā banka vai centrālā valdība un ko parasti izmanto maksājumos. Noguldījumi ir MFI kontos uz noteiktu vai nenoteiktu laiku ar vai bez procentiem noguldītie naudas līdzekļi. Nauda un noguldījumi ietver pārmaiņas ārvalstu valūtas turējumos skaidrā naudā, noguldījumu apjoma palielinājumu un samazinājumu MFI, kā arī kredītiestāžu visu veidu savstarpējos aizņēmumus, aizdevumus un noguldījumus.

Aizdevumi/aizņēmumi ir atlīdzības darījumi, kuros aizdevējs/aizņēmējs, pamatojoties uz rakstisku līgumu, nodod aizņēmējam/saņem no aizdevēja naudu īpašumā un kuri aizņēmējam uzliek pienākumu noteiktā laikā un kārtībā atdot aizdevējam naudu.

Apdrošināšanas, pensiju un standarta garantijas ietver apdrošināšanas sabiedrību tehniskās rezerves, pensiju fondu aktīvus, pensiju plānu līdzekļus un citas saistības, kas ir izveidojušās attiecībā pret apdrošināšanas polišu turētājiem, pensiju fondu un plānu dalībniekiem.

Tirdzniecības kredīti un avansi ir finanšu prasības, ko rada preču un pakalpojumu piegādātāju tieši izsniegti kredīti saviem klientiem un avansi par darbu, kas tiek veikts vai ko vēl tikai veiks, kā klientu priekšmaksu par vēl nepiegādātām precēm un pakalpojumiem. Tirdzniecības kredīti un avansi rodas, kad maksājumu par precēm vai pakalpojumiem neveic tajā pašā laikā, kad mainās īpašumtiesības uz precēm vai sniedz pakalpojumu.

Citi aktīvi un citi pasīvi ir aktīvi/pasīvi, kas nav kvalificējami kā cits pašu kapitāls; nauda un noguldījumi; aizdevumi/aizņēmumi; apdrošināšanas, pensiju un standarta garantijas; tirdzniecības kredīti un avansi.

Informācijas par citiem ieguldījumiem avots ir Latvijas Bankas apkopotie pārskati par ārējiem aktīviem un pasīviem, FKTK pārskats par apdrošināšanas sabiedrību, privāto pensiju fondu, privāto pensiju fondu pārvaldīto pensiju plānu, valsts fondēto pensiju shēmu līdzekļu un investīciju fondu aktīviem un pasīviem, FKTK pārskats par tiešās apdrošināšanas un pārpadrošināšanas tehniskajām rezervēm un MFI statistika. Informāciju par centrālās bankas sektora citiem ieguldījumiem sniedz Latvijas Bankas bilance, bet informāciju par valdības sektora citiem ieguldījumiem gūst no VK apkopotās informācijas par valdības ārējo parādu un valdības kontu atlikumiem ārvalstīs.

1.5.5. Rezerves aktīvi

Tādi ārējie aktīvi ārvalstu valūtā, kurus kontrolē monetārās iestādes un kuri tām viegli pieejami (monetārais zelts, Speciālās aizņēmuma tiesības, rezerves pozīcija SVF, citi rezerves aktīvi).

Euro zonas dalībvalstīs par citiem rezerves aktīviem tiek kvalificētas prasības pret ārpus euro zonas esošajām valstīm ārvalstu valūtās.

Finanšu aktīvus, kuri ir monetārās iestādes rīcībā un kurus nevar kvalificēt kā rezerves aktīvus, pieskaita portfeļieguldījumiem vai citiem ieguldījumiem.

Informāciju par rezerves aktīviem gūst no Latvijas Bankas balances.

the capital of international organisations, with the exception of the IMF, are also included. Those transactions comprise investment in the capital of a limited liability company, as well as acquisition and disposal of units in the capital of a limited liability company, to acquire participation of less than 10%. A holding of less than 10% in a direct investor's enterprise (recorded under direct investment) shall be an exception.

Currency is banknotes and coins in circulation issued by central banks or central government and commonly used to make payments. Deposits are funds that are deposited with MFIs for a specified or unspecified period of time, with or without interest. *Currency and deposits* covers changes in holdings of foreign currency in cash, an increase or decrease in deposits with MFIs as well as mutual borrowing, lending and deposits of all types among credit institutions.

Loans are remunerated transactions in which a lender/borrower, on the basis of a written contract, transfers money to a borrower/receives money from a lender in ownership and which imposes a duty on the borrower to return the money to the lender within a specified time and following a specified procedure.

Insurance, pension and standardised guarantees comprise insurance technical reserves, assets of pension funds, pension plan assets and other liabilities incurred in relation to insurance policy holders, members of pension funds and plans.

Trade credits and advances are financial claims arising from the direct extension of credit by the suppliers of goods and services to their customers, and advances for work that is in progress or is yet to be undertaken, in the form of prepayment by customers for goods and services not yet provided. Trade credits and advances arise when payment for goods or services is not made at the same time as the change in ownership of a good or provision of a service.

Other assets and *Other liabilities* are assets/liabilities that cannot be classified as other equity; currency and deposits; loans; insurance, pension and standardized guarantees; trade credits and advances.

Data on other investment are derived from survey on foreign assets and liabilities compiled by Latvijas Banka, FCMC data on assets and liabilities of insurance companies, private pension funds, pension plans managed by private pension funds, statefunded pension scheme funding, and assets and liabilities of investment funds, FCMC data on direct insurance and reinsurance technical reserves and MFI statistics. Data on other investment of the central bank sector are based on Latvijas Banka's balance sheet, whereas data on other investment of the government sector are derived from data on the government external debt and the balance of government accounts abroad provided by the Treasury.

1.5.5 Reserve Assets

External foreign currency assets that are readily available to, and controlled by, monetary authorities (monetary gold, Special Drawing Rights, reserve position in the IMF, other reserve assets).

In euro area countries claims on countries outside the euro area in foreign currency are classified as other reserve assets.

Financial assets that are at the disposal of the monetary authority and cannot be classified as reserve assets are recorded under *Portfolio investment* or *Other investment*.

Data on reserve assets are derived from Latvijas Banka's balance sheet.

2. LATVIJAS STARPTAUTISKO INVESTĪCIJU BILANCE

Starptautisko investīciju bilance ir statistikas pārskats, kas atspoguļo finanšu aktīvu un finanšu pasīvu starp Latvijas rezidentiem un pārējo valstu rezidentiem atlikumu vērtību un sastāvu noteiktā datumā, kā arī šo atlikumu vērtības pārmaiņas attiecīgajā laika periodā. Atlikumu vērtības pārmaiņas var notikt darījumu rezultātā (maksājumu bilances finanšu konta dati), valūtas kursu svārstību dēļ, cenu pārmaiņu rezultātā vai citu pārmaiņu (galvenokārt dažādu veidu pārklasifikācijas informācijas sniedzēja uzskaites sistēmā, kā arī parāda kapitalizācijas u.c. darbību) dēļ (sk. 2.1. att.). Starptautisko investīciju bilance ietver tiešās investīcijas, portfeļieguldījumus, atvasinātos finanšu instrumentus, citus ieguldījumus un rezerves aktīvus.

		Maksājumu bilance Balance of payments				
Starptautisko investīciju bilance International investment position	Atlikums perioda sākumā Opening position	Finanšu konts (darījumi) Financial account (transactions)	Cenu pārmaiņas Price changes	Valūtas kursu svārstības Exchange rate changes	Citas pārmaiņas Other adjustments	Atlikums perioda beigās Closing position

2.1. attēls. Sakarība starp starptautisko investīciju bilanci un maksājumu bilanci

Starptautisko investīciju bilances datu avoti ir tādi paši kā maksājumu bilances finanšu kontam. Starptautisko investīciju bilances datus Latvijas Banka sagatavo atbilstoši SVF "Maksājumu bilances un starptautisko investīciju bilances rokasgrāmatas" 6. izdevuma prasībām.

3. LATVIJAS ĀRĒJĀIS PARĀDS

Ārējā parāda (bruto) dati atspoguļo parādu radošās saistības starp Latvijas rezidentiem un pārējo valstu rezidentiem. Ārējais parāds (neto) tiek aprēķināts kā bruto ārējais parāds mīnus atbilstošie ārējo aktīvu posteņi.

Ārējā parāda dati sniegti sektoru (valdība, centrālā banka, MFI (izņemot centrālo banku), finanšu sabiedrības (izņemot MFI), nefinanšu sabiedrības un mājsaimniecības), termiņu un finanšu instrumentu veidu dalījumā.

Latvijas ārējā parāda datus Latvijas Banka sagatavo atbilstoši SVF "Maksājumu bilances un starptautisko investīciju bilances rokasgrāmatas" 6. izdevuma un SVF "Ārējā parāda statistika: Sagatavotāju un lietotāju rokasgrāmatas" 2013. gada izdevuma prasībām, izmantojot starptautisko investīciju bilances datus.

2. LATVIA'S INTERNATIONAL INVESTMENT POSITION

International investment position is a statistical statement reflecting the value and composition of financial assets and financial liabilities between Latvia's residents and the rest of the world, on a specific date, as well as changes in the residual values in the respective time period. Changes in the residual values may occur as a result of transactions (financial account data of the balance of payments), exchange rate changes, price changes, and other adjustments (mainly due to various reclassifications in the system of information provider, debt capitalisation, etc; see Chart 2.1). International investment position includes direct investment, portfolio investment, financial derivatives, other investment, and reserve assets.

Chart 2.1. Relationship between the balance of payments and international investment position

Sources for the international investment position are the same as for the financial account of the balance of payments. Latvia's Bank compiles international investment position data in accordance with the guidelines of the IMF's Balance of Payments and International Investment Position Manual (6th edition).

3. LATVIA'S EXTERNAL DEBT

External debt data (gross) present debt-related liabilities between Latvia's residents and the rest of the world. The net external debt position is equal to gross external debt less the respective items of foreign assets.

External debt data are presented in the breakdown by sector (general government, central bank, MFIs (excl. central bank), financial corporations (excl. MFIs), non-financial corporations and households), maturity and type of instrument.

Latvia's Bank compiles data on Latvia's external debt in accordance with the guidelines of the IMF's Balance of Payments and International Investment Position Manual (6th edition) and the manual External Debt Statistics: Guide for Compilers and Users (2013) on the basis of international investment position data.

4. TIEŠĀS INVESTĪCIJAS

Tiešo investīciju definīciju sk. 1.5.1. apakšpunktā.

Tiešo investīciju dati tiek sagatavoti gan pēc aktīvu/pasīvu principa (maksājumu bilances un starptautisko investīciju bilances datus), gan pēc virziena principa – tiešās investīcijas Latvijā un tiešās investīcijas ārvalstīs.

Tiešās investīcijas Latvijā ir saistības pret tiešajiem investoriem un māsas uzņēmumiem, ja galvenais kontrolējošais investors ir nerezidents, mīnus prasības pret tiešajiem investoriem un māsas uzņēmumiem, ja galvenais kontrolējošais investors ir nerezidents. Tiešās investīcijas ārvalstīs ir prasības pret tiešo investīciju uzņēmumiem un māsas uzņēmumiem, ja galvenais kontrolējošais investors ir rezidents, mīnus saistības pret tiešo investīciju uzņēmumiem un māsas uzņēmumiem, ja galvenais kontrolējošais investors ir rezidents.

Tiešo investīciju datus Latvijas Banka sagatavo atbilstoši SVF "Maksājumu bilances un starptautisko investīciju bilances rokasgrāmatas" 6. izdevuma un OECD "Ārvalstu tiešo investīciju kritēriju definīcijas" 4. izdevuma prasībām, izmantojot maksājumu bilances un starptautisko investīciju bilances datus.

4. DIRECT INVESTMENT

For the definition of direct investment, see Section 1.5.1.

Direct investment data are compiled both on an asset/liability basis (balance of payments and the international investment position data) and according to the directional principle – direct investment in Latvia and direct investment abroad.

Direct investment in Latvia comprises liabilities to direct investors and fellow enterprises where the ultimate controlling investor is a non-resident, minus claims on direct investors and fellow enterprises where the ultimate controlling investor is a non-resident. Direct investment abroad comprises claims on direct investment enterprises and fellow enterprises where the ultimate controlling investor is a resident, minus liabilities to direct investment enterprises and fellow enterprises where the ultimate controlling investor is a resident. Latvijas Banka compiles direct investment data in accordance with the guidelines of the IMF's Balance of Payments and International Investment Position Manual (6th edition) and the OECD's Benchmark Definition of Foreign Direct Investment (4th edition) on the basis of balance of payments and international investment position data.

TABULAS

1. Latvijas maksājumu bilance. Analītiskie rādītāji	25
2. Latvijas maksājumu bilance	25
3. Latvijas starptautisko investīciju bilance	32
4. Latvijas starptautisko investīciju bilance (atlikuma pārmaiņas; 2017. gads)	36
5. Latvijas ārējais parāds	41
6. Latvijas tiešās investīcijas ārvalstīs un tiešās investīcijas Latvijā (darījumi)	43
7. Latvijas tiešās investīcijas ārvalstīs un tiešās investīcijas Latvijā (atlikums perioda beigās)	44
8. Tiešās investīcijas Latvijā (atlikums perioda beigās) valstu dalījumā	45
9. Tiešās investīcijas Latvijā (atlikums perioda beigās) darbības veidu dalījumā	47
10. Latvijas tiešās investīcijas ārvalstīs (atlikums perioda beigās) valstu dalījumā	48
11. Latvijas tiešās investīcijas ārvalstīs (atlikums perioda beigās) darbības veidu dalījumā	49
12. Starptautiskā pakalpojumu tirdzniecība	50

TABLES

1. Latvia's balance of payments. Analytical indicators	25
2. Latvia's balance of payments	25
3. Latvia's international investment position	32
4. Latvia's international investment position (changes in position; 2017)	36
5. Latvia's external debt	41
6. Latvia's direct investment abroad and direct investment in Latvia (transactions)	43
7. Latvia's direct investment abroad and direct investment in Latvia (closing position)	44
8. Direct investment in Latvia (closing position) by investing country	45
9. Direct investment in Latvia (closing position) by kind of activity	47
10. Latvia's direct investment abroad (closing position) by investing country	48
11. Latvia's direct investment abroad (closing position) by kind of activity	49
12. International trade in services	50

1. LATVIJAS MAKSĀJUMU BILANCE. ANALĪTISKIE RĀDĪTĀJI
LATVIA'S BALANCE OF PAYMENTS. ANALYTICAL INDICATORS

Postenis	2013	2014	2015	2016	2017	Components
Tekošais konts (% no IKP)	-2.7	-1.7	-0.5	1.4	-0.8	Current account (% of GDP)
Ārējais parāds (bruto; % no IKP)	133.6	143.7	143.4	148.8	140.9	External debt (gross; % of GDP)
Ārējais parāds (neto; % no IKP)	36.5	33.6	29.2	28.8	24.4	External debt (net; % of GDP)
Tiešās investīcijas Latvijā (darījumi; % no IKP)	3.0	2.5	2.6	0.5	2.4	Direct investment in Latvia (transactions; % of GDP)
Tiešās investīcijas Latvijā (atlikums perioda beigās; % no IKP)	50.7	52.4	55.6	54.0	53.5	Direct investment in Latvia (closing position; % of GDP)

2. LATVIJAS MAKSĀJUMU BILANCE
LATVIA'S BALANCE OF PAYMENTS

(milj. euro)
(millions of euro)

Postenis	Kods Code	2013	2014	2015	2016	2017	Components
TEKOŠAIS KONTS	N 10000	-622	-410	-116	342	-204	CURRENT ACCOUNT
PRECES	N 10020	-2 620	-2 380	-2 202	-1 918	-2 602	GOODS
Kredīts (eksports)	C 10020	9 810	10 242	10 336	10 391	11 350	Credit (export)
Vispārējās nozīmes preces	C 10040	9 743	10 137	10 272	10 270	11 287	General merchandise
Preču neto eksports tirdzniecības starpniecības darījumos	C 10240	31	71	26	85	56	Net exports of goods under merchandising
Nemonetārais zelts	C 10300	36	34	38	36	6	Nonmonetary gold
Debets (imports)	D 10020	12 430	12 621	12 538	12 309	13 951	Debit (import)
Vispārējās nozīmes preces	D 10040	12 407	12 599	12 528	12 290	13 946	General merchandise
Nemonetārais zelts	D 10300	23	23	10	19	5	Nonmonetary gold
PAKALPOJUMI	N 10340	1 773	2 038	2 078	2 141	2 245	SERVICES
Kredīts (eksports)	C 10340	3 900	4 104	4 355	4 575	4 890	Credit (export)
Ražošanas pakalpojumi	C 10360	97	31	24	32	23	Manufacturing services
Remonta pakalpojumi	C 10380	48	30	32	26	27	Repair services
Transporta pakalpojumi	C 10400	1 682	1 864	1 932	1 908	2 067	Transport
Jūras transports	C 10420	428	398	431	401	420	Sea transport
Pasažieri	C 10440	0	0	0	0	0	Passenger
Kravas	C 10460	82	72	85	88	79	Freight
Citi	C 10480	346	326	345	313	340	Other
Gaisa transports	C 10500	266	283	386	416	456	Air transport
Pasažieri	C 10520	221	235	332	364	398	Passenger
Kravas	C 10540	9	10	13	9	10	Freight
Citi	C 10560	36	37	42	44	48	Other
Dzelzceļa transports	C 10580	417	415	388	316	291	Rail transport
Pasažieri	C 10600	12	9	6	5	5	Passenger
Kravas	C 10620	337	339	330	263	244	Freight
Citi	C 10640	69	67	52	48	42	Other
Autotransports	C 10660	525	713	680	738	855	Road transport
Pasažieri	C 10680	12	14	11	5	7	Passenger
Kravas	C 10700	483	681	652	714	825	Freight
Citi	C 10720	29	19	17	19	23	Other
Citi transporta pakalpojumi, pasta un kurjeru pakalpojumi	C 10730	46	54	47	36	46	Other modes of transport, postal and courier services
Braucieni	C 10820	651	719	807	783	782	Travel
Darījumu	C 10840	154	150	168	131	135	Business
Personiskie	C 10900	496	569	639	652	647	Personal
Būvniecība	C 10980	122	159	123	193	267	Construction
Apdrošināšanas un pensiju pakalpojumi	C 11040	22	2	2	3	5	Insurance and pension services
Finanšu pakalpojumi	C 11240	363	416	461	445	370	Financial services
Finanšu pakalpojumi, par kuriem maksā tieši	C 11260	264	288	330	340	282	Explicitly charged and other financial services
Netieši novērtētie finanšu starpniecības pakalpojumi (NNFSP)	C 11280	100	127	131	105	88	Financial intermediation services indirectly measured (FISIM)
Citur neiekļauta maksa par intelektuālā īpašuma izmantošanu	C 11300	9	4	5	5	6	Charges for the use of intellectual property n.i.e.
Telesakaru pakalpojumi	C 11340	96	94	104	209	195	Telecommunications services

Postenis	Kods Code	2013	2014	2015	2016	2017	Components
Datorpakalpojumi un informācijas pakalpojumi	C 11350	185	197	257	324	425	Computer and information services
Citi saimnieciskās darbības pakalpojumi	C 11440	577	537	556	590	648	Other business services
Individuālie, kultūras un atpūtas pakalpojumi	C 11920	20	13	15	16	33	Personal, cultural and recreational services
Citur neiekļautās valdības preces un pakalpojumi	C 12060	29	37	36	40	41	Government goods and services n.i.e.
Debets (imports)	D 10340	2 127	2 066	2 276	2 433	2 645	Debit (import)
Ražošanas pakalpojumi	D 10360	0	2	2	5	6	Manufacturing services
Remonta pakalpojumi	D 10380	7	3	18	24	33	Repair services
Transporta pakalpojumi	D 10400	653	650	739	721	806	Transport
Jūras transports	D 10420	149	126	123	128	152	Sea transport
Pasažieri	D 10440	45	25	18	20	29	Passenger
Kravas	D 10460	83	85	88	89	103	Freight
Citi	D 10480	20	15	17	19	19	Other
Gaisa transports	D 10500	222	232	316	303	328	Air transport
Pasažieri	D 10520	89	99	141	141	137	Passenger
Kravas	D 10540	55	59	54	62	77	Freight
Citi	D 10560	78	74	121	100	113	Other
Dzelzceļa transports	D 10580	82	88	101	78	74	Rail transport
Pasažieri	D 10600	0	0	0	0	0	Passenger
Kravas	D 10620	55	58	64	53	51	Freight
Citi	D 10640	27	30	37	25	23	Other
Autotransports	D 10660	190	194	187	200	230	Road transport
Pasažieri	D 10680	4	6	8	6	7	Passenger
Kravas	D 10700	166	174	168	182	212	Freight
Citi	D 10720	21	13	11	12	12	Other
Citi transporta pakalpojumi, pasta un kurjeru pakalpojumi	D 10730	10	11	12	12	23	Other modes of transport, postal and courier services
Braucieni	D 10820	538	537	554	628	639	Travel
Darījumu	D 10840	118	115	113	126	122	Business
Personiskie	D 10900	420	421	441	502	517	Personal
Būvniecība	D 10980	66	59	41	20	42	Construction
Apdrošināšanas un pensiju pakalpojumi	D 11040	28	15	20	9	4	Insurance and pension services
Finanšu pakalpojumi	D 11240	180	145	162	163	195	Financial services
Finanšu pakalpojumi, par kuriem maksā tieši	D 11260	104	69	78	85	116	Explicitly charged and other financial services
Netieši novērtētie finanšu starpniecības pakalpojumi (NNFSP)	D 11280	75	76	84	78	79	Financial intermediation services indirectly measured (FISIM)
Citur neiekļauta maksa par intelektuālā īpašuma izmantošanu	D 11300	37	33	30	33	40	Charges for the use of intellectual property n.i.e.
Telesakaru pakalpojumi	D 11340	73	71	80	151	117	Telecommunications services
Datorpakalpojumi un informācijas pakalpojumi	D 11350	103	95	113	131	163	Computer and information services
Citi saimnieciskās darbības pakalpojumi	D 11440	410	425	487	521	567	Other business services
Individuālie, kultūras un atpūtas pakalpojumi	D 11920	19	15	13	14	18	Personal, cultural and recreational services
Citur neiekļautās valdības preces un pakalpojumi	D 12060	14	16	17	13	14	Government goods and services n.i.e.
SĀKOTNĒJIE IENĀKUMI	N 12140	-74	-84	-137	-62	-182	PRIMARY INCOME
Kredīts	C 12140	1 236	1 174	1 318	1 398	1 445	Credit
Atlīdzība nodarbinātajiem	C 12160	574	704	667	615	570	Compensation of employees
Ieguldījumu ienākumi	C 12220	330	264	409	422	540	Investment income
Tiešās investīcijas	C 12240	85	54	155	119	200	Direct investment
Pašu kapitāls	C 12260	66	35	132	95	180	Equity
Dividendes	C 12280	23	28	79	69	138	Dividends
Reinvestētā peļņa	C 12380	43	7	53	25	42	Reinvested earnings
Parāda instrumenti	C 12480	19	19	22	24	20	Debt instruments
Portfeļieguldījumi	C 12580	107	133	175	193	192	Portfolio investment
Biržas sarakstā iekļautās un neiekļautās akcijas un ieguldījumu fondu ieguldījumu apliecības	C 12600	7	8	9	11	16	Listed and unlisted shares and investment fund shares or units
Parāda vērtspapīri	C 12820	100	125	166	182	176	Debt securities
Īstermiņa	C 12840	0	1	1	1	0	Short-term
Ilgttermiņa	C 12980	100	124	165	181	175	Long-term

Postenis	Kods Code	2013	2014	2015	2016	2017	Components
Citi ieguldījumi	C 13120	86	52	48	63	78	Other investment
Izmaksas no kvazikorporāciju ienākumiem	C 13140	0	0	4	5	5	Withdrawals from income of quasi-corporations
Procenti	C 13280	86	52	44	58	73	Interest
Polišu turētāju ieguldījumu ienākumi	C 13460	0	0	0	0	0	Investment income attributable to policyholders
Rezerves aktīvi	C 13600	52	25	32	47	70	Reserve assets
Citi sākotnējie ienākumi	C 13660	332	206	241	361	335	Other primary income
Valdība	C 13680	332	206	241	361	335	General government
Finanšu un nefinanšu sabiedrības, mājsaimniecības	C 13840	0	0	0	0	0	Financial and non-financial corporations, households
Debets	D 12140	1 310	1 258	1 455	1 460	1 626	Debit
Atlīdzība nodarbinātajiem	D 12160	52	49	56	55	62	Compensation of employees
Ieguldījumu ienākumi	D 12220	1 204	1 173	1 359	1 347	1 508	Investment income
Tiešās investīcijas	D 12240	825	801	1 053	1 072	1 255	Direct investment
Pašu kapitāls	D 12260	773	737	989	1 020	1 192	Equity
Dividendes	D 12280	541	504	561	549	912	Dividends
Reinvestētā peļņa	D 12380	232	233	429	471	280	Reinvested earnings
Parāda instrumenti	D 12480	52	64	64	52	63	Debt instruments
Portfeļieguldījumi	D 12580	130	183	183	173	156	Portfolio investment
Biržas sarakstā iekļautās un neiekļautās akcijas un ieguldījumu fondu ieguldījumu aplicēbas	D 12600	3	12	8	9	13	Listed and unlisted shares and investment fund shares or units
Parāda vērtspapīri	D 12820	128	172	175	164	142	Debt securities
Īstermiņa	D 12840	0	0	0	0	0	Short-term
Ilgtermiņa	D 12980	127	171	175	164	142	Long-term
Citi ieguldījumi	D 13120	249	190	122	102	98	Other investment
Izmaksas no kvazikorporāciju ienākumiem	D 13140	0	1	4	0	1	Withdrawals from income of quasi-corporations
Procenti	D 13280	249	189	119	102	97	Interest
Polišu turētāju ieguldījumu ienākumi	D 13460	0	0	0	0	0	Investment income attributable to policyholders
Citi sākotnējie ienākumi	D 13660	54	36	40	57	56	Other primary income
Valdība	D 13680	54	36	40	50	49	General government
Finanšu un nefinanšu sabiedrības, mājsaimniecības	D 13840	0	0	0	7	7	Financial and non-financial corporations, households
OTRREIZĒJIE IENĀKUMI	N 14000	299	15	145	180	334	SECONDARY INCOME
Kredīts	C 14000	1 084	813	903	905	1 052	Credit
Valdība	C 14020	196	119	139	154	222	General government
Finanšu un nefinanšu sabiedrības, mājsaimniecības	C 14200	888	693	764	751	830	Financial and non-financial corporations, households
Debets	D 14000	785	798	758	725	718	Debit
Valdība	D 14020	280	318	273	275	243	General government
Finanšu un nefinanšu sabiedrības, mājsaimniecības	D 14200	505	480	485	450	475	Financial and non-financial corporations, households
KAPITĀLA KONTS	N 20000	573	754	675	249	211	CAPITAL ACCOUNT
Kredīts	C 20000	578	758	680	262	219	Credit
Neproducēto nefinanšu aktīvu bruto iegāde/atsavināšana	C 20020	2	2	0	0	2	Gross acquisitions/disposals of non-produced non-financial assets
Kapitāla pārvedumi	C 20040	576	756	680	262	217	Capital transfers
Valdība	C 20060	568	756	662	262	216	General government
Finanšu un nefinanšu sabiedrības, mājsaimniecības	C 20180	8	0	18	0	1	Financial and non-financial corporations, households
Debets	D 20000	5	5	5	13	8	Debit
Neproducēto nefinanšu aktīvu bruto iegāde/atsavināšana	D 20020	1	0	0	0	1	Gross acquisitions/disposals of non-produced non-financial assets
Kapitāla pārvedumi	D 20040	5	4	5	13	7	Capital transfers
Valdība	D 20060	0	0	0	8	0	General government
Finanšu un nefinanšu sabiedrības, mājsaimniecības	D 20180	5	4	5	5	7	Financial and non-financial corporations, households
FINANŠU KONTS	N 30000	232	659	-144	443	201	FINANCIAL ACCOUNT
TIEŠĀS INVESTĪCIJAS	N 30020	-370	-295	-624	-4	-558	DIRECT INVESTMENT
Aktīvi	N 30020 A	373	409	127	217	438	Assets
Pašu kapitāls (izņemot reinvestēto peļņu)	N 30090	220	309	-45	66	98	Equity (excl. reinvested earnings)
Prasības pret tiešo investīciju uzņēmumiem	N 30100	232	298	-39	66	92	Claims on direct investment enterprises

Postenis	Kods Code	2013	2014	2015	2016	2017	Components
Prasības pret tiešajiem investoriem	N 30600	-12	12	-6	0	5	Claims on direct investors
Reinvestētā peļņa	N 30260	43	7	53	25	42	Reinvested earnings
Parāda instrumenti	N 30410	111	93	119	126	298	Debt instruments
Prasības pret tiešo investīciju uzņēmumiem	N 30440	30	-24	8	55	-28	Claims on direct investment enterprises
Prasības pret tiešajiem investoriem	N 30980	38	14	75	23	289	Claims on direct investors
Prasības pret māsas uzņēmumiem, ja galvenais kontrolējošais investors ir rezidents	N 30460	0	24	-13	-6	-13	Claims on fellow enterprises, if ultimate controlling parent is resident
Prasības pret māsas uzņēmumiem, ja galvenais kontrolējošais investors ir nerezidents	N 31000	43	79	49	54	50	Claims on fellow enterprises, if ultimate controlling parent is non-resident
Pasīvi	N 30020 L	744	704	751	221	996	Liabilities
Pašu kapitāls (izņemot reinvestēto peļņu)	N 30590	538	470	198	-485	984	Equity (excl. reinvested earnings)
Saistības pret tiešo investīciju uzņēmumiem	N 30200	0	0	0	0	0	Liabilities to direct investment enterprises
Saistības pret tiešajiem investoriem	N 30680	538	470	198	-485	984	Liabilities to direct investors
Reinvestētā peļņa	N 30800	232	233	429	471	280	Reinvested earnings
Parāda instrumenti	N 30950	-26	1	125	235	-267	Debt instruments
Saistības pret tiešo investīciju uzņēmumiem	N 30500	-6	11	-3	9	10	Liabilities to direct investment enterprises
Saistības pret tiešajiem investoriem	N 31040	-45	10	134	81	-25	Liabilities to direct investors
Saistības pret māsas uzņēmumiem, ja galvenais kontrolējošais investors ir rezidents	N 30520	0	1	-4	1	2	Liabilities to fellow enterprises, if ultimate controlling parent is resident
Saistības pret māsas uzņēmumiem, ja galvenais kontrolējošais investors ir nerezidents	N 31060	25	-21	-3	145	-254	Liabilities to fellow enterprises, if ultimate controlling parent is non-resident
PORTFELĒGULDĪJUMI	N 31080	194	-52	2 111	912	2 235	PORTFOLIO INVESTMENT
Aktīvi	N 31100	468	1 616	2 215	1 876	2 255	Assets
Biržas sarakstā iekļautās un neiekļautās akcijas un ieguldījumu fondu ieguldījumu apliecības	N 31120	82	112	35	132	555	Listed and unlisted shares and investment fund shares or units
Centrālā banka	N 31140	0	0	3	0	0	Central bank
MFI (izņemot centrālo banku)	N 31160	13	-16	-1	-92	0	MFIs (excl. central bank)
Valdība	N 31180	0	0	0	0	0	General government
Finanšu sabiedrības (izņemot MFI)	N 31220	52	110	16	248	522	Financial corporations (excl. MFIs)
Nefinanšu sabiedrības un mājsaimniecības	N 31240	16	19	17	-25	33	Non-financial corporations and households
Parāda vērtspapīri	N 31260	387	1 504	2 180	1 744	1 700	Debt securities
Centrālā banka	N 31280	0	-17	857	2 729	1 638	Central bank
Īstermiņa	N 31300	0	-9	0	25	-23	Short-term
Īlgermiņa	N 31320	0	-8	857	2 704	1 661	Long-term
MFI (izņemot centrālo banku)	N 31340	202	1 466	1 021	-1 291	-263	MFIs (excl. central bank)
Īstermiņa	N 31360	10	357	109	-412	-34	Short-term
Īlgermiņa	N 31380	193	1 109	911	-879	-230	Long-term
Valdība	N 31400	53	-41	-16	2	-1	General government
Īstermiņa	N 31420	0	0	0	0	0	Short-term
Īlgermiņa	N 31440	53	-41	-16	2	-1	Long-term
Finanšu sabiedrības (izņemot MFI)	N 31490	108	95	288	273	330	Financial corporations (excl. MFIs)
Īstermiņa	N 31500	-1	0	2	-43	-19	Short-term
Īlgermiņa	N 31560	110	95	286	317	349	Long-term
Nefinanšu sabiedrības un mājsaimniecības	N 31510	23	0	29	31	-4	Non-financial corporations and households
Īstermiņa	N 31520	0	0	0	-1	0	Short-term
Īlgermiņa	N 31580	23	0	29	32	-5	Long-term
Pasīvi	N 31600	275	1 668	103	964	20	Liabilities
Biržas sarakstā iekļautās un neiekļautās akcijas un ieguldījumu fondu ieguldījumu apliecības	N 31620	36	44	107	-24	4	Listed and unlisted shares and investment fund shares or units
MFI (izņemot centrālo banku)	N 31660	6	29	77	1	-1	MFIs (excl. central bank)

Postenis	Kods Code	2013	2014	2015	2016	2017	Components
Finanšu sabiedrības (izņemot MFI)	N 31760	25	11	25	-22	11	Financial corporations (excl. MFIs)
Nefinanšu sabiedrības un mājsaimniecības	N 31820	5	3	6	-4	-6	Non-financial corporations and households
Parāda vērtspapīri	N 31880	238	1 624	-4	989	15	Debt securities
Centrālā banka	N 31900	0	0	0	0	0	Central bank
Īstermiņa	N 31920	0	0	0	0	0	Short-term
Ilgtermiņa	N 31940	0	0	0	0	0	Long-term
MFI (izņemot centrālo banku)	N 31960	132	113	108	8	0	MFIs (excl. central bank)
Īstermiņa	N 31980	-17	7	-6	-2	0	Short-term
Ilgtermiņa	N 32000	149	105	115	10	0	Long-term
Valdība	N 32020	-78	1 629	-148	979	18	General government
Īstermiņa	N 32040	9	-4	-6	0	0	Short-term
Ilgtermiņa	N 32060	-87	1 633	-143	979	18	Long-term
Finanšu sabiedrības (izņemot MFI)	N 32110	159	-116	3	-10	4	Financial corporations (excl. MFIs)
Īstermiņa	N 32120	0	0	0	0	0	Short-term
Ilgtermiņa	N 32180	159	-116	3	-10	4	Long-term
Nefinanšu sabiedrības un mājsaimniecības	N 32130	25	-1	33	12	-7	Non-financial corporations and households
Īstermiņa	N 32140	0	0	0	0	0	Short-term
Ilgtermiņa	N 32200	25	-1	33	12	-7	Long-term
ATVASINĀTIE FINANŠU INSTRUMENTI	N 32220	-208	160	188	202	-493	FINANCIAL DERIVATIVES
Aktīvi	N 32240	-444	-166	-377	-282	-702	Assets
Centrālā banka	N 32260	-444	-161	-290	-273	-505	Central bank
MFI (izņemot centrālo banku)	N 32280	0	0	0	0	-64	MFIs (excl. central bank)
Valdība	N 32300	-3	-1	-90	-9	-124	General government
Finanšu sabiedrības (izņemot MFI)	N 32340	3	-4	2	0	0	Financial corporations (excl. MFIs)
Nefinanšu sabiedrības un mājsaimniecības	N 32360	1	0	0	0	-9	Non-financial corporations and households
Pasīvi	N 32380	-236	-326	-566	-484	-209	Liabilities
Centrālā banka	N 32400	-228	-298	-535	-458	-181	Central bank
MFI (izņemot centrālo banku)	N 32420	0	0	0	0	0	MFIs (excl. central bank)
Valdība	N 32440	-8	-24	-30	-25	-26	General government
Finanšu sabiedrības (izņemot MFI)	N 32480	0	-4	-1	0	0	Financial corporations (excl. MFIs)
Nefinanšu sabiedrības un mājsaimniecības	N 32500	0	0	0	0	-1	Non-financial corporations and households
CITI IEGULDĪJUMI	N 32520	223	962	-2 130	-791	-1 875	OTHER INVESTMENT
Aktīvi	N 32540	-2	1 739	-2 700	193	-163	Assets
Cits pašu kapitāls	N 32560	0	159	50	62	48	Other equity
Centrālā banka	N 32580	0	114	0	0	0	Central bank
MFI (izņemot centrālo banku)	N 32600	0	0	0	0	0	MFIs (excl. central bank)
Valdība	N 32620	0	45	45	45	44	General government
Finanšu sabiedrības (izņemot MFI)	N 32660	0	0	5	17	7	Financial corporations (excl. MFIs)
Nefinanšu sabiedrības un mājsaimniecības	N 32680	0	0	0	0	-4	Non-financial corporations and households
Nauda un noguldījumi	N 32700	-54	1 506	-3 048	-91	-330	Currency and deposits
Centrālā banka	N 32720	0	-1 015	406	418	399	Central bank
Īstermiņa	N 32740	0	-1 179	406	418	399	Short-term
Ilgtermiņa	N 32760	0	163	0	0	0	Long-term
MFI (izņemot centrālo banku)	N 32780	-146	2 199	-3 233	-955	-803	MFIs (excl. central bank)
Īstermiņa	N 32800	-169	2 205	-3 198	-947	-851	Short-term
Ilgtermiņa	N 32860	23	-6	-35	-9	48	Long-term
Valdība	N 32920	125	273	-398	400	147	General government
Īstermiņa	N 32940	125	273	-398	400	147	Short-term
Ilgtermiņa	N 32960	0	0	0	0	0	Long-term
Finanšu sabiedrības (izņemot MFI)	N 33010	-16	31	81	-72	-6	Financial corporations (excl. MFIs)
Īstermiņa	N 33020	-16	31	81	-72	-6	Short-term
Ilgtermiņa	N 33080	0	0	0	0	0	Long-term
Nefinanšu sabiedrības un mājsaimniecības	N 33030	-17	18	96	118	-67	Non-financial corporations and households
Īstermiņa	N 33040	-17	18	96	118	-67	Short-term
Ilgtermiņa	N 33100	0	0	0	0	0	Long-term
Aizdevumi	N 33120	76	58	-76	20	-204	Loans
Centrālā banka	N 33140	0	0	0	0	0	Central bank

Postenis	Kods Code	2013	2014	2015	2016	2017	Components
Īstermiņa	N 33160	0	0	0	0	0	Short-term
Ilgtermiņa	N 33180	0	0	0	0	0	Long-term
MFI (izņemot centrālo banku)	N 33200	299	30	34	45	-197	MFIs (excl. central bank)
Īstermiņa	N 33220	42	7	146	10	-68	Short-term
Ilgtermiņa	N 33240	257	23	-112	34	-129	Long-term
Valdība	N 33260	-33	-25	-31	-71	-2	General government
Īstermiņa	N 33280	-6	-11	-3	-13	0	Short-term
Ilgtermiņa	N 33300	-28	-15	-28	-58	-2	Long-term
Finanšu sabiedrības (izņemot MFI)	N 33350	-258	77	-74	25	-32	Financial corporations (excl. MFIs)
Īstermiņa	N 33360	5	-75	2	-51	-45	Short-term
Ilgtermiņa	N 33420	-263	152	-76	76	13	Long-term
Nefinanšu sabiedrības un mājsaimniecības	N 33370	68	-23	-6	21	27	Non-financial corporations and households
Īstermiņa	N 33380	23	10	-9	15	30	Short-term
Ilgtermiņa	N 33440	45	-34	4	7	-3	Long-term
Apdrošināšanas, pensiju un standarta garantijas	N 33460	0	0	0	18	3	Insurance, pension and standardised guarantees
Centrālā banka	N 33480	0	0	0	0	0	Central bank
MFI (izņemot centrālo banku)	N 33500	0	0	0	0	0	MFIs (excl. central bank)
Valdība	N 33520	0	0	0	0	0	General government
Finanšu sabiedrības (izņemot MFI)	N 33560	0	0	0	18	3	Financial corporations (excl. MFIs)
Nefinanšu sabiedrības un mājsaimniecības	N 33580	0	0	0	0	0	Non-financial corporations and households
Tirdzniecības kredīti un avansi	N 33600	39	-36	364	250	356	Trade credits and advances
Finanšu sabiedrības (izņemot MFI)	N 33620	-8	-1	10	23	8	Financial corporations (excl. MFIs)
Nefinanšu sabiedrības un mājsaimniecības	N 33640	47	-35	353	227	348	Non-financial corporations and households
Citi aktīvi	N 33660	-63	53	11	-66	-36	Other assets
Centrālā banka	N 33680	-1	37	-7	-12	12	Central bank
MFI (izņemot centrālo banku)	N 33740	-35	-20	62	-65	-17	MFIs (excl. central bank)
Valdība	N 33800	-1	3	-4	-2	0	General government
Finanšu sabiedrības (izņemot MFI)	N 33890	13	39	-39	11	-20	Financial corporations (excl. MFIs)
Nefinanšu sabiedrības un mājsaimniecības	N 33910	-40	-5	0	3	-10	Non-financial corporations and households
Pasīvi	N 34000	-225	777	-570	984	1 712	Liabilities
Cits pašu kapitāls	N 34020	-1	3	-6	0	2	Other equity
MFI (izņemot centrālo banku)	N 34060	0	0	0	0	0	MFIs (excl. central bank)
Finanšu sabiedrības (izņemot MFI)	N 34120	0	0	0	0	1	Financial corporations (excl. MFIs)
Nefinanšu sabiedrības un mājsaimniecības	N 34180	-1	3	-6	0	2	Non-financial corporations and households
Nauda un noguldījumi	N 34240	-41	1 725	491	1 176	1 138	Currency and deposits
Centrālā banka	N 34260	-11	1 043	925	4 387	1 449	Central bank
Īstermiņa	N 34280	-11	1 043	925	4 387	1 449	Short-term
Ilgtermiņa	N 34300	0	0	0	0	0	Long-term
MFI (izņemot centrālo banku)	N 34320	-29	682	-434	-3 212	-311	MFIs (excl. central bank)
Īstermiņa	N 34340	1 540	1 455	490	-3 060	-81	Short-term
Ilgtermiņa	N 34400	-1 569	-773	-924	-152	-231	Long-term
Aizņēmumi	N 34660	-152	-1 037	-1 261	-584	582	Loans
Centrālā banka	N 34680	0	0	0	0	0	Central bank
SVF kredītu un aizdevumu izmantošana	N 34700	0	0	0	0	0	Use of IMF credit and loans
Citi īstermiņa	N 34720	0	0	0	0	0	Other short-term
Citi ilgtermiņa	N 34740	0	0	0	0	0	Other long-term
MFI (izņemot centrālo banku)	N 34760	0	0	0	0	0	MFIs (excl. central bank)
Īstermiņa	N 34780	0	0	0	0	0	Short-term
Ilgtermiņa	N 34800	0	0	0	0	0	Long-term
Valdība	N 34820	-94	-1 132	-1 385	-171	-84	General government
SVF kredītu un aizdevumu izmantošana	N 34840	0	0	0	0	0	Use of IMF credit and loans
Citi īstermiņa	N 34860	0	0	0	0	0	Other short-term
Citi ilgtermiņa	N 34880	-94	-1 132	-1 385	-171	-84	Other long-term
Finanšu sabiedrības (izņemot MFI)	N 34930	-171	25	81	-427	-218	Financial corporations (excl. MFIs)
Īstermiņa	N 34940	6	-12	-21	-8	-87	Short-term
Ilgtermiņa	N 35000	-177	38	103	-419	-131	Long-term

(turpinājums)

(cont.)

Postenis	Kods Code	2013	2014	2015	2016	2017	Components
Nefinanšu sabiedrības un mājsaimniecības	N 34950	113	70	43	14	884	Non-financial corporations and households
Īstermiņa	N 34960	43	46	109	17	-8	Short-term
Ilgtermiņa	N 35020	70	24	-66	-3	892	Long-term
Apdrošināšanas, pensiju un standarta garantijas	N 35040	0	0	0	15	-10	Insurance, pension and standardised guarantees
Centrālā banka	N 35060	0	0	0	0	0	Central bank
MFI (izņemot centrālo banku)	N 35080	0	0	0	0	0	MFIs (excl. central bank)
Valdība	N 35100	0	0	0	0	0	General government
Finanšu sabiedrības (izņemot MFI)	N 35140	0	0	0	15	-10	Financial corporations (excl. MFIs)
Nefinanšu sabiedrības un mājsaimniecības	N 35160	0	0	0	0	0	Non-financial corporations and households
Tirdzniecības kredīti un avansi	N 35180	-161	83	162	377	16	Trade credits and advances
Finanšu sabiedrības (izņemot MFI)	N 35200	2	-1	-1	19	37	Financial corporations (excl. MFIs)
Nefinanšu sabiedrības un mājsaimniecības	N 35220	-163	83	163	358	-21	Non-financial corporations and households
Citi pasīvi	N 35240	130	4	44	-1	-16	Other liabilities
Centrālā banka	N 35260	1	-2	1	4	-3	Central bank
MFI (izņemot centrālo banku)	N 35320	106	2	19	-18	-15	MFIs (excl. central bank)
Valdība	N 35380	-4	-1	0	0	-1	General government
Finanšu sabiedrības (izņemot MFI)	N 35470	27	-11	19	8	-1	Financial corporations (excl. MFIs)
Nefinanšu sabiedrības un mājsaimniecības	N 35490	0	15	5	4	4	Non-financial corporations and households
Speciālās aizņēmuma tiesības	N 35580	0	0	0	0	0	Special Drawing Rights
REZERVES AKTĪVI	N 35600	393	-116	311	124	892	RESERVE ASSETS
Monetārais zelts	N 35620	0	-32	0	0	0	Monetary gold
Speciālās aizņēmuma tiesības	N 35680	21	0	0	0	0	Special Drawing Rights
Rezerves pozīcija SVF	N 35700	0	0	0	0	0	Reserve position in the IMF
Citi rezerves aktīvi	N 35720	371	-84	311	124	892	Other reserve assets
Nauda un noguldījumi	N 35740	186	29	-11	-67	-59	Currency and deposits
Vērtspapīri	N 35800	185	-113	322	192	950	Securities
Atvasinātie finanšu instrumenti	N 35900	0	0	0	0	0	Financial derivatives
Citas prasības	N 35920	0	0	0	0	0	Other claims
NOVIRZE	N 40000	280	316	-703	-148	194	NET ERRORS AND OMISSIONS

3.

LATVIJAS STARPTAUTISKO INVESTĪCIJU BILANCE
LATVIA'S INTERNATIONAL INVESTMENT POSITION

 (atlikums perioda beigās; milj. eiro)
 (closing position; millions of euro)

Postenis	Kods Code	2013	2014	2015	2016	2017	Components
AKTĪVI	30000 A	24 594	28 862	31 107	33 760	35 607	ASSETS
TIEŠĀS INVESTĪCIJAS	30020 A	1 932	2 050	2 322	2 485	2 837	DIRECT INVESTMENT
Pašu kapitāls	30070	840	814	958	1 016	1 093	Equity
Prasības pret tiešo investīciju uzņēmumiem	30090	829	790	939	1 003	1 079	Claims on direct investment enterprises
Prasības pret tiešajiem investoriem	30600	11	24	19	13	14	Claims on direct investors
Parāda instrumenti	30410	1 091	1 236	1 364	1 469	1 745	Debt instruments
Prasības pret tiešo investīciju uzņēmumiem	30440	358	337	378	446	444	Claims on direct investment enterprises
Prasības pret tiešajiem investoriem	30980	576	571	625	627	882	Claims on direct investors
Prasības pret māsas uzņēmumiem, ja galvenais kontrolējošais investors ir rezidents	30460	0	54	47	52	27	Claims on fellow enterprises, if ultimate controlling parent is resident
Prasības pret māsas uzņēmumiem, ja galvenais kontrolējošais investors ir nerezidents	31000	158	275	314	343	392	Claims on fellow enterprises, if ultimate controlling parent is non-resident
PORTFELĪEGULDĪJUMI	31100	4 157	7 868	11 076	13 440	15 277	PORTFOLIO INVESTMENT
Biržas sarakstā iekļautās un neiekļautās akcijas un ieguldījumu fondu ieguldījumu apliecības	31120	1 226	1 403	1 473	1 830	2 513	Listed and unlisted shares and investment fund shares or units
Centrālā banka	31140	28	28	31	32	30	Central bank
MFI (izņemot centrālo banku)	31160	65	36	37	41	22	MFIs (excl. central bank)
Valdība	31180	0	0	0	0	0	General government
Finanšu sabiedrības (izņemot MFI)	31220	918	1 094	1 128	1 464	2 121	Financial corporations (excl. MFIs)
Nefinanšu sabiedrības un mājsaimniecības	31240	216	245	277	294	340	Non-financial corporations and households
Parāda vērtspapīri	31260	2 930	6 465	9 603	11 610	12 764	Debt securities
Centrālā banka	31280	0	1 793	3 224	6 099	7 610	Central bank
Īstermiņa	31300	0	0	0	27	3	Short-term
Īlgermiņa	31320	0	1 793	3 224	6 072	7 607	Long-term
MFI (izņemot centrālo banku)	31340	2 134	3 811	5 209	3 927	3 281	MFIs (excl. central bank)
Īstermiņa	31360	78	465	609	153	114	Short-term
Īlgermiņa	31380	2 056	3 347	4 599	3 774	3 167	Long-term
Valdība	31400	59	18	2	4	3	General government
Īstermiņa	31420	0	0	0	0	0	Short-term
Īlgermiņa	31440	59	18	2	4	3	Long-term
Finanšu sabiedrības (izņemot MFI)	31490	602	702	995	1 363	1 669	Financial corporations (excl. MFIs)
Īstermiņa	31500	0	0	2	23	4	Short-term
Īlgermiņa	31560	602	702	993	1 340	1 665	Long-term
Nefinanšu sabiedrības un mājsaimniecības	31510	135	140	173	217	202	Non-financial corporations and households
Īstermiņa	31520	0	1	1	1	1	Short-term
Īlgermiņa	31580	135	140	172	216	201	Long-term
ATVASINĀTIE FINANŠU INSTRUMENTI	32240	80	103	370	415	106	FINANCIAL DERIVATIVES
Centrālā banka	32260	18	2	47	20	42	Central bank
MFI (izņemot centrālo banku)	32280	16	51	133	167	34	MFIs (excl. central bank)
Valdība	32300	0	51	190	228	30	General government
Finanšu sabiedrības (izņemot MFI)	32340	9	0	0	0	0	Financial corporations (excl. MFIs)
Nefinanšu sabiedrības un mājsaimniecības	32360	37	0	0	0	0	Non-financial corporations and households
CITI IEGULDĪJUMI	32540	12 643	16 183	14 175	14 086	13 536	OTHER INVESTMENT
Cits pašu kapitāls	32560	64	246	292	352	401	Other equity
Centrālā banka	32580	2	115	115	115	115	Central bank
MFI (izņemot centrālo banku)	32600	0	0	0	0	0	MFIs (excl. central bank)
Valdība	32620	62	116	161	206	250	General government

Postenis	Kods Code	2013	2014	2015	2016	2017	Components
Finanšu sabiedrības (izņemot MFI)	32660	0	1	8	20	32	Financial corporations (excl. MFIs)
Nefinanšu sabiedrības un mājsaimniecības	32680	0	14	8	11	4	Non-financial corporations and households
Nauda un noguldījumi	32700	7 915	11 023	8 374	8 221	7 685	Currency and deposits
Centrālā banka	32720	0	3 263	3 669	4 088	4 487	Central bank
Īstermiņa	32740	0	3 099	3 505	3 924	4 323	Short-term
Ilgtermiņa	32760	0	163	163	163	163	Long-term
MFI (izņemot centrālo banku)	32780	4 657	7 144	4 300	3 329	2 305	MFIs (excl. central bank)
Īstermiņa	32800	4 613	7 103	4 290	3 328	2 256	Short-term
Ilgtermiņa	32860	44	41	10	1	49	Long-term
Valdība	32920	125	404	6	406	553	General government
Īstermiņa	32940	125	404	6	406	553	Short-term
Ilgtermiņa	32960	0	0	0	0	0	Long-term
Finanšu sabiedrības (izņemot MFI)	33010	16	56	147	41	60	Financial corporations (excl. MFIs)
Īstermiņa	33020	16	56	147	41	60	Short-term
Ilgtermiņa	33080	0	0	0	0	0	Long-term
Nefinanšu sabiedrības un mājsaimniecības	33030	3 117	156	253	357	280	Non-financial corporations and households
Īstermiņa	33040	3 117	156	253	357	280	Short-term
Ilgtermiņa	33100	0	0	0	0	0	Long-term
Aizdevumi	33120	2 876	2 998	3 110	3 049	2 596	Loans
Centrālā banka	33140	0	0	0	0	0	Central bank
Īstermiņa	33160	0	0	0	0	0	Short-term
Ilgtermiņa	33180	0	0	0	0	0	Long-term
MFI (izņemot centrālo banku)	33200	1 926	1 999	2 198	2 246	1 900	MFIs (excl. central bank)
Īstermiņa	33220	693	712	915	928	787	Short-term
Ilgtermiņa	33240	1 232	1 287	1 283	1 318	1 114	Long-term
Valdība	33260	303	284	232	162	0	General government
Īstermiņa	33280	44	9	21	8	0	Short-term
Ilgtermiņa	33300	259	276	211	154	0	Long-term
Finanšu sabiedrības (izņemot MFI)	33350	149	415	362	339	434	Financial corporations (excl. MFIs)
Īstermiņa	33360	67	87	133	146	101	Short-term
Ilgtermiņa	33420	82	328	229	193	332	Long-term
Nefinanšu sabiedrības un mājsaimniecības	33370	499	301	318	302	262	Non-financial corporations and households
Īstermiņa	33380	181	82	83	82	70	Short-term
Ilgtermiņa	33440	318	218	235	220	192	Long-term
Apdrošināšanas, pensiju un standarta garantijas	33460	0	0	0	29	32	Insurance, pension and standardised guarantees
Centrālā banka	33480	0	0	0	0	0	Central bank
MFI (izņemot centrālo banku)	33500	0	0	0	0	0	MFIs (excl. central bank)
Valdība	33520	0	0	0	0	0	General government
Finanšu sabiedrības (izņemot MFI)	33560	0	0	0	29	32	Financial corporations (excl. MFIs)
Nefinanšu sabiedrības un mājsaimniecības	33580	0	0	0	0	0	Non-financial corporations and households
Tirdzniecības kredīti un avansi	33600	1 463	1 545	2 022	2 100	2 536	Trade credits and advances
Finanšu sabiedrības (izņemot MFI)	33620	23	23	31	56	56	Financial corporations (excl. MFIs)
Nefinanšu sabiedrības un mājsaimniecības	33640	1 440	1 521	1 990	2 044	2 481	Non-financial corporations and households
Citi aktīvi	33660	324	371	377	335	287	Other assets
Centrālā banka	33680	1	37	30	18	31	Central bank
MFI (izņemot centrālo banku)	33740	142	128	168	94	72	MFIs (excl. central bank)
Valdība	33800	35	38	34	32	6	General government
Finanšu sabiedrības (izņemot MFI)	33890	50	149	128	156	146	Financial corporations (excl. MFIs)
Nefinanšu sabiedrības un mājsaimniecības	33910	96	19	18	34	33	Non-financial corporations and households
REZERVES AKTĪVI	35600	5 783	2 658	3 165	3 334	3 851	RESERVE ASSETS
Monetārais zelts	35620	218	211	208	234	231	Monetary gold
Speciālās aizņēmuma tiesības	35680	136	144	154	154	143	Special Drawing Rights
Rezerves pozīcija SVF	35700	0	0	0	0	0	Reserve position in the IMF
Citi rezerves aktīvi	35720	5 429	2 303	2 803	2 946	3 476	Other reserve assets
Nauda un noguldījumi	35740	1 610	189	207	140	70	Currency and deposits

Postenis	Kods Code	2013	2014	2015	2016	2017	Components
Vērtspapīri	35800	3 819	2 115	2 597	2 806	3 407	Securities
Atvasinātie finanšu instrumenti	35900	0	0	0	0	0	Financial derivatives
Citas prasības	35920	0	0	0	0	0	Other claims
PASĪVI	30000 L	39 750	44 470	46 637	48 432	50 777	LIABILITIES
TIEŠĀS INVESTĪCIJAS	30020 L	12 341	13 344	14 556	14 494	15 713	DIRECT INVESTMENT
Pašu kapitāls	30570	8 784	9 864	10 940	10 527	12 152	Equity
Saistības pret tiešo investīciju uzņēmumiem	30200	0	0	0	0	0	Liabilities to direct investment enterprises
Saistības pret tiešajiem investoriem	30670	8 784	9 864	10 940	10 527	12 152	Liabilities to direct investors
Parāda instrumenti	30950	3 558	3 480	3 616	3 967	3 561	Debt instruments
Saistības pret tiešo investīciju uzņēmumiem	30500	27	53	49	48	43	Liabilities to direct investment enterprises
Saistības pret tiešajiem investoriem	31040	2 861	2 584	2 744	2 982	2 835	Liabilities to direct investors
Saistības pret māsas uzņēmumiem, ja galvenais kontrolējošais investors ir rezidents	30520	0	7	7	7	12	Liabilities to fellow enterprises, if ultimate controlling parent is resident
Saistības pret māsas uzņēmumiem, ja galvenais kontrolējošais investors ir nerezidents	31060	670	835	815	930	670	Liabilities to fellow enterprises, if ultimate controlling parent is non-resident
PORTFELĒGULDĪJUMI	31600	3 371	5 579	6 138	7 178	7 093	PORTFOLIO INVESTMENT
Biržas sarakstā iekļautās un neiekļautās akcijas un ieguldījumu fondu ieguldījumu apliecības	31620	242	317	513	554	559	Listed and unlisted shares and investment fund shares or units
MFI (izņemot centrālo banku)	31660	93	145	292	319	302	MFIs (excl. central bank)
Finanšu sabiedrības (izņemot MFI)	31760	92	117	160	175	177	Financial corporations (excl. MFIs)
Nefinanšu sabiedrības un mājsaimniecības	31820	56	56	60	61	80	Non-financial corporations and households
Parāda vērtspapīri	31880	3 129	5 263	5 625	6 623	6 534	Debt securities
Centrālā banka	31900	0	0	0	0	0	Central bank
Īstermiņa	31920	0	0	0	0	0	Short-term
Īlgermiņa	31940	0	0	0	0	0	Long-term
MFI (izņemot centrālo banku)	31960	318	469	615	618	582	MFIs (excl. central bank)
Īstermiņa	31980	0	8	2	0	0	Short-term
Īlgermiņa	32000	318	461	613	618	582	Long-term
Valdība	32020	2 616	4 707	4 887	5 878	5 832	General government
Īstermiņa	32040	10	6	0	0	0	Short-term
Īlgermiņa	32060	2 606	4 702	4 887	5 878	5 832	Long-term
Finanšu sabiedrības (izņemot MFI)	32110	164	55	57	49	48	Financial corporations (excl. MFIs)
Īstermiņa	32120	0	0	0	0	0	Short-term
Īlgermiņa	32180	164	55	57	49	48	Long-term
Nefinanšu sabiedrības un mājsaimniecības	32130	31	31	65	78	72	Non-financial corporations and households
Īstermiņa	32140	0	0	0	0	0	Short-term
Īlgermiņa	32200	31	31	65	78	72	Long-term
ATVASINĀTIE FINANŠU INSTRUMENTI	32380	196	223	238	249	213	FINANCIAL DERIVATIVES
Centrālā banka	32400	9	52	14	33	11	Central bank
MFI (izņemot centrālo banku)	32420	74	39	30	22	20	MFIs (excl. central bank)
Valdība	32440	110	133	194	194	182	General government
Finanšu sabiedrības (izņemot MFI)	32480	0	0	0	0	0	Financial corporations (excl. MFIs)
Nefinanšu sabiedrības un mājsaimniecības	32500	4	0	0	0	0	Non-financial corporations and households
CITI IEGULDĪJUMI	34000	23 842	25 323	25 704	26 511	27 759	OTHER INVESTMENT
Cits pašu kapitāls	34020	28	30	25	22	29	Other equity
MFI (izņemot centrālo banku)	34060	0	0	0	0	0	MFIs (excl. central bank)
Finanšu sabiedrības (izņemot MFI)	34120	3	4	1	2	2	Financial corporations (excl. MFIs)
Nefinanšu sabiedrības un mājsaimniecības	34180	25	26	24	19	28	Non-financial corporations and households
Nauda un noguldījumi	34240	13 443	15 720	17 105	18 161	18 596	Currency and deposits
Centrālā banka	34260	23	1 065	1 990	6 377	7 826	Central bank
Īstermiņa	34280	23	1 065	1 990	6 377	7 826	Short-term
Īlgermiņa	34300	0	0	0	0	0	Long-term

(turpinājums)

(cont.)

Postenis	Kods Code	2013	2014	2015	2016	2017	Components
MFI (izņemot centrālo banku)	34320	13 420	14 655	15 115	11 784	10 770	MFIs (excl. central bank)
Īstermiņa	34340	10 162	12 156	13 496	10 319	9 570	Short-term
Ilgtermiņa	34400	3 258	2 499	1 619	1 465	1 201	Long-term
Aizņēmumi	34660	8 452	7 635	6 257	5 762	6 457	Loans
Centrālā banka	34680	0	0	0	0	0	Central bank
SVF kredītu un aizdevumu izmantošana	34700	0	0	0	0	0	Use of IMF credit and loans
Citi īstermiņa	34720	0	0	0	0	0	Other short-term
Citi ilgtermiņa	34740	0	0	0	0	0	Other long-term
MFI (izņemot centrālo banku)	34760	0	0	0	0	0	MFIs (excl. central bank)
Īstermiņa	34780	0	0	0	0	0	Short-term
Ilgtermiņa	34800	0	0	0	0	0	Long-term
Valdība	34820	4 143	3 723	2 339	2 169	2 085	General government
SVF kredītu un aizdevumu izmantošana	34840	0	0	0	0	0	Use of IMF credit and loans
Citi īstermiņa	34860	0	0	0	0	0	Other short-term
Citi ilgtermiņa	34880	4 143	3 723	2 339	2 169	2 085	Other long-term
Finanšu sabiedrības (izņemot MFI)	34930	1 247	1 539	1 576	1 336	1 250	Financial corporations (excl. MFIs)
Īstermiņa	34940	86	275	239	484	350	Short-term
Ilgtermiņa	35000	1 161	1 263	1 338	852	900	Long-term
Nefinanšu sabiedrības un mājsaimniecības	34950	3 062	2 374	2 342	2 257	3 122	Non-financial corporations and households
Īstermiņa	34960	378	235	327	313	306	Short-term
Ilgtermiņa	35020	2 684	2 139	2 015	1 944	2 815	Long-term
Apdrošināšanas, pensiju un standarta garantijas	35040	0	0	0	34	18	Insurance, pension and standardised guarantees
Centrālā banka	35060	0	0	0	0	0	Central bank
MFI (izņemot centrālo banku)	35080	0	0	0	0	0	MFIs (excl. central bank)
Valdība	35100	0	0	0	0	0	General government
Finanšu sabiedrības (izņemot MFI)	35140	0	0	0	34	18	Financial corporations (excl. MFIs)
Nefinanšu sabiedrības un mājsaimniecības	35160	0	0	0	0	0	Non-financial corporations and households
Tirdzniecības kredīti un avansi	35180	1 377	1 566	1 954	2 217	2 313	Trade credits and advances
Finanšu sabiedrības (izņemot MFI)	35200	4	6	3	31	52	Financial corporations (excl. MFIs)
Nefinanšu sabiedrības un mājsaimniecības	35220	1 374	1 560	1 951	2 187	2 262	Non-financial corporations and households
Citi pasīvi	35240	406	227	210	161	202	Other liabilities
Centrālā banka	35260	2	1	1	6	2	Central bank
MFI (izņemot centrālo banku)	35320	173	71	73	56	37	MFIs (excl. central bank)
Valdība	35380	81	0	0	1	0	General government
Finanšu sabiedrības (izņemot MFI)	35470	73	65	80	51	84	Financial corporations (excl. MFIs)
Nefinanšu sabiedrības un mājsaimniecības	35490	76	89	55	48	78	Non-financial corporations and households
Speciālās aizņēmuma tiesības	35580	136	144	154	154	143	Special Drawing Rights
STARPTAUTISKO INVESTĪCIJU BILANCE (SALDO)	30000 N	-15 156	-15 607	-15 529	-14 672	-15 170	NET INTERNATIONAL INVESTMENT POSITION

4. LATVIJAS STARPTAUTISKO INVESTĪCIJU BILANCE (ATLIKUMA PĀRMAIŅAS; 2017. GADS)
LATVIA'S INTERNATIONAL INVESTMENT POSITION (CHANGES IN POSITION; 2017)

(milj. eiro)
(millions of euro)

Postenis	Kods Code	Atlikums perioda sākumā Opening position	Darījumi Transactions	Cenu pārmaiņas Price changes	Valūtas kursu svārstības Exchange rate changes	Citas pārmaiņas Other adjustments	Atlikums perioda beigās Closing position	Components
AKTĪVI	30000 A	33 760	2 720	455	-1 300	-27	35 607	ASSETS
TIEŠĀS INVESTĪCIJAS	30020 A	2 485	438	-5	-19	-62	2 837	DIRECT INVESTMENT
Pašu kapitāls	30070	1 016	140	-5	-5	-53	1 093	Equity
Prasības pret tiešo investīciju uzņēmumiem	30090	1 003	135	-5	-5	-49	1 079	Claims on direct investment enterprises
Prasības pret tiešajiem investoriem	30600	13	5	0	0	-4	14	Claims on direct investors
Parāda instrumenti	30410	1 469	298	0	-14	-9	1 745	Debt instruments
Prasības pret tiešo investīciju uzņēmumiem	30440	446	-28	0	-10	35	444	Claims on direct investment enterprises
Prasības pret tiešajiem investoriem	30980	627	289	0	-1	-33	882	Claims on direct investors
Prasības pret māsas uzņēmumiem, ja galvenais kontrolējošais investors ir rezidents	30460	52	-13	0	-3	-10	27	Claims on fellow enterprises, if ultimate controlling parent is resident
Prasības pret māsas uzņēmumiem, ja galvenais kontrolējošais investors ir nerezidents	31000	343	50	0	0	-1	392	Claims on fellow enterprises, if ultimate controlling parent is non-resident
PORTFELĪEGULDĪJUMI	31100	13 440	2 255	74	-507	15	15 277	PORTFOLIO INVESTMENT
Biržas sarakstā iekļautās un neiekļautās akcijas un ieguldījumu fondu ieguldījumu apliecības	31120	1 830	555	158	-54	23	2 513	Listed and unlisted shares and investment fund shares or units
Centrālā banka	31140	32	0	-2	0	0	30	Central bank
MFI (izņemot centrālo banku)	31160	41	0	-18	-1	0	22	MFIs (excl. central bank)
Valdība	31180	0	0	0	0	0	0	General government
Finanšu sabiedrības (izņemot MFI)	31220	1 464	522	151	-40	23	2 121	Financial corporations (excl. MFIs)
Nefinanšu sabiedrības un mājsaimniecības	31240	294	33	26	-13	0	340	Non-financial corporations and households
Parāda vērtspapīri	31260	11 610	1 700	-84	-453	-8	12 764	Debt securities
Centrālā banka	31280	6 099	1 638	-87	-40	0	7 610	Central bank
Īstermiņa	31300	27	-23	0	-1	0	3	Short-term
Ilgtermiņa	31320	6 072	1 661	-87	-39	0	7 607	Long-term
MFI (izņemot centrālo banku)	31340	3 927	-263	-9	-374	0	3 281	MFIs (excl. central bank)
Īstermiņa	31360	153	-34	0	-5	0	114	Short-term
Ilgtermiņa	31380	3 774	-230	-9	-368	0	3 167	Long-term
Valdība	31400	4	-1	0	0	0	3	General government
Īstermiņa	31420	0	0	0	0	0	0	Short-term
Ilgtermiņa	31440	4	-1	0	0	0	3	Long-term
Finanšu sabiedrības (izņemot MFI)	31490	1 363	330	12	-29	-8	1 669	Financial corporations (excl. MFIs)
Īstermiņa	31500	23	-19	0	0	0	4	Short-term
Ilgtermiņa	31560	1 340	349	12	-28	-8	1 665	Long-term
Nefinanšu sabiedrības un mājsaimniecības	31510	217	-4	0	-11	0	202	Non-financial corporations and households
Īstermiņa	31520	1	0	0	0	0	1	Short-term
Ilgtermiņa	31580	216	-5	0	-11	0	201	Long-term
ATVASINĀTIE FINANŠU INSTRUMENTI	32240	415	-702	393	0	0	106	FINANCIAL DERIVATIVES
Centrālā banka	32260	20	-505	527	0	0	42	Central bank
MFI (izņemot centrālo banku)	32280	167	-64	-69	0	0	34	MFIs (excl. central bank)
Valdība	32300	228	-124	-73	0	0	30	General government
Finanšu sabiedrības (izņemot MFI)	32340	0	0	0	0	0	0	Financial corporations (excl. MFIs)

Postenis	Kods Code	Atlikums perioda sākumā Opening position	Darījumi Transactions	Cenu pārmaiņas Price changes	Valūtas kursu svārstības Exchange rate changes	Citas pārmaiņas Other adjustments	Atlikums perioda beigās Closing position	Components
Nefinanšu sabiedrības un mājsaimniecības	32360	0	-9	9	0	0	0	Non-financial corporations and households
CITI IEGULDĪJUMI	32540	14 086	-163	3	-409	20	13 536	OTHER INVESTMENT
Cits pašu kapitāls	32560	352	48	3	0	-2	401	Other equity
Centrālā banka	32580	115	0	0	0	0	115	Central bank
MFI (izņemot centrālo banku)	32600	0	0	0	0	0	0	MFIs (excl. central bank)
Valdība	32620	206	44	0	0	0	250	General government
Finanšu sabiedrības (izņemot MFI)	32660	20	7	3	0	1	32	Financial corporations (excl. MFIs)
Nefinanšu sabiedrības un mājsaimniecības	32680	11	-4	0	0	-3	4	Non-financial corporations and households
Nauda un noguldījumi	32700	8 221	-330	0	-226	20	7 685	Currency and deposits
Centrālā banka	32720	4 088	399	0	0	0	4 487	Central bank
Īstermiņa	32740	3 924	399	0	0	0	4 323	Short-term
Ilgtermiņa	32760	163	0	0	0	0	163	Long-term
MFI (izņemot centrālo banku)	32780	3 329	-803	0	-221	-1	2 305	MFIs (excl. central bank)
Īstermiņa	32800	3 328	-851	0	-221	-1	2 256	Short-term
Ilgtermiņa	32860	1	48	0	0	0	49	Long-term
Valdība	32920	406	147	0	0	0	553	General government
Īstermiņa	32940	406	147	0	0	0	553	Short-term
Ilgtermiņa	32960	0	0	0	0	0	0	Long-term
Finanšu sabiedrības (izņemot MFI)	33010	41	-6	0	0	25	60	Financial corporations (excl. MFIs)
Īstermiņa	33020	41	-6	0	0	25	60	Short-term
Ilgtermiņa	33080	0	0	0	0	0	0	Long-term
Nefinanšu sabiedrības un mājsaimniecības	33030	357	-67	0	-5	-4	280	Non-financial corporations and households
Īstermiņa	33040	357	-67	0	-5	-4	280	Short-term
Ilgtermiņa	33100	0	0	0	0	0	0	Long-term
Aizdevumi	33120	3 049	-204	0	-170	-79	2 596	Loans
Centrālā banka	33140	0	0	0	0	0	0	Central bank
Īstermiņa	33160	0	0	0	0	0	0	Short-term
Ilgtermiņa	33180	0	0	0	0	0	0	Long-term
MFI (izņemot centrālo banku)	33200	2 246	-197	0	-149	0	1 900	MFIs (excl. central bank)
Īstermiņa	33220	928	-68	0	-74	0	787	Short-term
Ilgtermiņa	33240	1 318	-129	0	-75	0	1 114	Long-term
Valdība	33260	162	-2	0	-12	-148	0	General government
Īstermiņa	33280	8	0	0	-1	-7	0	Short-term
Ilgtermiņa	33300	154	-2	0	-11	-141	0	Long-term
Finanšu sabiedrības (izņemot MFI)	33350	339	-32	0	-4	131	434	Financial corporations (excl. MFIs)
Īstermiņa	33360	146	-45	0	-1	1	101	Short-term
Ilgtermiņa	33420	193	13	0	-4	130	332	Long-term
Nefinanšu sabiedrības un mājsaimniecības	33370	302	27	0	-4	-63	262	Non-financial corporations and households
Īstermiņa	33380	82	30	0	-2	-40	70	Short-term
Ilgtermiņa	33440	220	-3	0	-2	-23	192	Long-term
Apdrošināšanas, pensiju un standarta garantijas	33460	29	3	0	0	0	32	Insurance, pension and standardised guarantees
Centrālā banka	33480	0	0	0	0	0	0	Central bank
MFI (izņemot centrālo banku)	33500	0	0	0	0	0	0	MFIs (excl. central bank)
Valdība	33520	0	0	0	0	0	0	General government
Finanšu sabiedrības (izņemot MFI)	33560	29	3	0	0	0	32	Financial corporations (excl. MFIs)
Nefinanšu sabiedrības un mājsaimniecības	33580	0	0	0	0	0	0	Non-financial corporations and households
Tirdzniecības kredīti un avansi	33600	2 100	356	0	-4	85	2 536	Trade credits and advances

Postenis	Kods Code	Atlikums perioda sākumā Opening position	Darījumi Transactions	Cenu pārmaiņas Price changes	Valūtas kursu svārstības Exchange rate changes	Citas pārmaiņas Other adjustments	Atlikums perioda beigās Closing position	Components
Finanšu sabiedrības (izņemot MFI)	33620	56	8	0	0	-8	56	Financial corporations (excl. MFIs)
Nefinanšu sabiedrības un mājsaimniecības	33640	2 044	348	0	-4	93	2 481	Non-financial corporations and households
Citi aktīvi	33660	335	-36	0	-9	-4	287	Other assets
Centrālā banka	33680	18	12	0	0	0	31	Central bank
MFI (izņemot centrālo banku)	33740	94	-17	0	-5	0	72	MFIs (excl. central bank)
Valdība	33800	32	0	0	-3	-23	6	General government
Finanšu sabiedrības (izņemot MFI)	33890	156	-20	0	0	9	146	Financial corporations (excl. MFIs)
Nefinanšu sabiedrības un mājsaimniecības	33910	34	-10	0	0	9	33	Non-financial corporations and households
REZERVES AKTĪVI	35600	3 334	892	-11	-364	0	3 851	RESERVE ASSETS
Monetārais zelts	35620	234	0	-3	0	0	231	Monetary gold
Speciālās aizņēmuma tiesības	35680	154	0	0	-11	0	143	Special Drawing Rights
Rezerves pozīcija SVF	35700	0	0	0	0	0	0	Reserve position in the IMF
Citi rezerves aktīvi	35720	2 946	892	-7	-354	0	3 476	Other reserve assets
Nauda un noguldījumi	35740	140	-59	0	-11	0	70	Currency and deposits
Vērtspapīri	35800	2 806	950	-7	-343	0	3 407	Securities
Atvasinātie finanšu instrumenti	35900	0	0	0	0	0	0	Financial derivatives
Citas prasības	35920	0	0	0	0	0	0	Other claims
PASĪVI	30000 L	48 432	2 519	579	-945	192	50 777	LIABILITIES
TIEŠĀS INVESTĪCIJAS	30020 L	14 494	996	321	-13	-85	15 713	DIRECT INVESTMENT
Pašu kapitāls	30570	10 527	1 263	321	0	40	12 152	Equity
Saistības pret tiešo investīciju uzņēmumiem	30200	0	0	0	0	0	0	Liabilities to direct investment enterprises
Saistības pret tiešajiem investoriem	30670	10 527	1 263	321	0	40	12 152	Liabilities to direct investors
Parāda instrumenti	30950	3 967	-267	0	-13	-126	3 561	Debt instruments
Saistības pret tiešo investīciju uzņēmumiem	30500	48	10	0	0	-14	43	Liabilities to direct investment enterprises
Saistības pret tiešajiem investoriem	31040	2 982	-25	0	-12	-109	2 835	Liabilities to direct investors
Saistības pret māsas uzņēmumiem, ja galvenais kontrolējošais investors ir rezidents	30520	7	2	0	0	3	12	Liabilities to fellow enterprises, if ultimate controlling parent is resident
Saistības pret māsas uzņēmumiem, ja galvenais kontrolējošais investors ir nerezidents	31060	930	-254	0	0	-6	670	Liabilities to fellow enterprises, if ultimate controlling parent is non-resident
PORTFEĻIEGULDĪJUMI	31600	7 178	20	80	-178	-6	7 093	PORTFOLIO INVESTMENT
Biržas sarakstā iekļautās un neiekļautās akcijas un ieguldījumu fondu ieguldījumu apliecības	31620	554	4	20	-12	-8	559	Listed and unlisted shares and investment fund shares or units
MFI (izņemot centrālo banku)	31660	319	-1	-4	0	-11	302	MFIs (excl. central bank)
Finanšu sabiedrības (izņemot MFI)	31760	175	11	5	-12	-2	177	Financial corporations (excl. MFIs)
Nefinanšu sabiedrības un mājsaimniecības	31820	61	-6	20	0	5	80	Non-financial corporations and households
Parāda vērtspapīri	31880	6 623	15	60	-167	2	6 534	Debt securities
Centrālā banka	31900	0	0	0	0	0	0	Central bank
Īstermiņa	31920	0	0	0	0	0	0	Short-term
Īltermiņa	31940	0	0	0	0	0	0	Long-term
MFI (izņemot centrālo banku)	31960	618	0	10	-47	1	582	MFIs (excl. central bank)
Īstermiņa	31980	0	0	0	0	0	0	Short-term
Īltermiņa	32000	618	0	10	-47	1	582	Long-term
Valdība	32020	5 878	18	57	-119	-1	5 832	General government
Īstermiņa	32040	0	0	0	0	0	0	Short-term

Postenis	Kods Code	Atlikums perioda sākumā Opening position	Darījumi Transactions	Cenu pārmaiņas Price changes	Valūtas kursu svārstības Exchange rate changes	Citas pārmaiņas Other adjustments	Atlikums perioda beigās Closing position	Components
Ilgtermiņa	32060	5 878	18	57	-119	-1	5 832	Long-term
Finanšu sabiedrības (izņemot MFI)	32110	49	4	-5	0	0	48	Financial corporations (excl. MFIs)
Īstermiņa	32120	0	0	0	0	0	0	Short-term
Ilgtermiņa	32180	49	4	-5	0	0	48	Long-term
Nefinanšu sabiedrības un mājsaimniecības	32130	78	-7	-2	0	2	72	Non-financial corporations and households
Īstermiņa	32140	0	0	0	0	0	0	Short-term
Ilgtermiņa	32200	78	-7	-2	0	2	72	Long-term
ATVASINĀTIE FINANŠU INSTRUMENTI	32380	249	-209	173	0	0	213	FINANCIAL DERIVATIVES
Centrālā banka	32400	33	-181	159	0	0	11	Central bank
MFI (izņemot centrālo banku)	32420	22	0	-2	0	0	20	MFIs (excl. central bank)
Valdība	32440	194	-26	15	0	0	182	General government
Finanšu sabiedrības (izņemot MFI)	32480	0	0	0	0	0	0	Financial corporations (excl. MFIs)
Nefinanšu sabiedrības un mājsaimniecības	32500	0	-1	1	0	0	0	Non-financial corporations and households
CITI IEGULDĪJUMI	34000	26 511	1 712	6	-754	283	27 759	OTHER INVESTMENT
Cits pašu kapitāls	34020	22	2	6	0	-1	29	Other equity
MFI (izņemot centrālo banku)	34060	0	0	0	0	0	0	MFIs (excl. central bank)
Finanšu sabiedrības (izņemot MFI)	34120	2	1	0	0	-1	2	Financial corporations (excl. MFIs)
Nefinanšu sabiedrības un mājsaimniecības	34180	19	2	6	0	1	28	Non-financial corporations and households
Nauda un noguldījumi	34240	18 161	1 138	0	-688	-15	18 596	Currency and deposits
Centrālā banka	34260	6 377	1 449	0	0	0	7 826	Central bank
Īstermiņa	34280	6 377	1 449	0	0	0	7 826	Short-term
Ilgtermiņa	34300	0	0	0	0	0	0	Long-term
MFI (izņemot centrālo banku)	34320	11 784	-311	0	-688	-15	10 770	MFIs (excl. central bank)
Īstermiņa	34340	10 319	-81	0	-654	-15	9 570	Short-term
Ilgtermiņa	34400	1 465	-231	0	-34	0	1 201	Long-term
Aizņēmumi	34660	5 762	582	0	-47	160	6 457	Loans
Centrālā banka	34680	0	0	0	0	0	0	Central bank
SVF kredītu un aizdevumu izmantošana	34700	0	0	0	0	0	0	Use of IMF credit and loans
Citi īstermiņa	34720	0	0	0	0	0	0	Other short-term
Citi ilgtermiņa	34740	0	0	0	0	0	0	Other long-term
MFI (izņemot centrālo banku)	34760	0	0	0	0	0	0	MFIs (excl. central bank)
Īstermiņa	34780	0	0	0	0	0	0	Short-term
Ilgtermiņa	34800	0	0	0	0	0	0	Long-term
Valdība	34820	2 169	-84	0	-1	1	2 085	General government
SVF kredītu un aizdevumu izmantošana	34840	0	0	0	0	0	0	Use of IMF credit and loans
Citi īstermiņa	34860	0	0	0	0	0	0	Other short-term
Citi ilgtermiņa	34880	2 169	-84	0	-1	1	2 085	Other long-term
Finanšu sabiedrības (izņemot MFI)	34930	1 336	-218	0	-5	137	1 250	Financial corporations (excl. MFIs)
Īstermiņa	34940	484	-87	0	-1	-47	350	Short-term
Ilgtermiņa	35000	852	-131	0	-4	184	900	Long-term
Nefinanšu sabiedrības un mājsaimniecības	34950	2 257	884	0	-41	22	3 122	Non-financial corporations and households
Īstermiņa	34960	313	-8	0	-12	12	306	Short-term
Ilgtermiņa	35020	1 944	892	0	-29	10	2 815	Long-term
Apdrošināšanas, pensiju un standarta garantijas	35040	34	-10	0	0	-6	18	Insurance, pension and standardised guarantees
Centrālā banka	35060	0	0	0	0	0	0	Central bank

(turpinājums)

(cont.)

Postenis	Kods Code	Atlikums perioda sākumā Opening position	Darījumi Transactions	Cenu pārmaiņas Price changes	Valūtas kursu svārstības Exchange rate changes	Citas pārmaiņas Other adjustments	Atlikums perioda beigās Closing position	Components
MFI (izņemot centrālo banku)	35080	0	0	0	0	0	0	MFIs (excl. central bank)
Valdība	35100	0	0	0	0	0	0	General government
Finanšu sabiedrības (izņemot MFI)	35140	34	-10	0	0	-6	18	Financial corporations (excl. MFIs)
Nefinanšu sabiedrības un mājsaimniecības	35160	0	0	0	0	0	0	Non-financial corporations and households
Tirdzniecības kredīti un avansi	35180	2 217	16	0	-4	84	2 313	Trade credits and advances
Finanšu sabiedrības (izņemot MFI)	35200	31	37	0	-3	-13	52	Financial corporations (excl. MFIs)
Nefinanšu sabiedrības un mājsaimniecības	35220	2 187	-21	0	-1	97	2 262	Non-financial corporations and households
Citi pasīvi	35240	161	-16	0	-4	61	202	Other liabilities
Centrālā banka	35260	6	-3	0	0	0	2	Central bank
MFI (izņemot centrālo banku)	35320	56	-15	0	-4	0	37	MFIs (excl. central bank)
Valdība	35380	1	-1	0	0	0	0	General government
Finanšu sabiedrības (izņemot MFI)	35470	51	-1	0	0	35	84	Financial corporations (excl. MFIs)
Nefinanšu sabiedrības un mājsaimniecības	35490	48	4	0	0	26	78	Non-financial corporations and households
Speciālās aizņēmuma tiesības	35580	154	0	0	-11	0	143	Special Drawing Rights
STARPTAUTISKO INVESTĪCIJU BILANCE (SALDO)	30000 N	-14 672	201	-125	-355	-220	-15 170	NET INTERNATIONAL INVESTMENT POSITION

5. LATVIJAS ĀRĒJAIS PARĀDS LATVIA'S EXTERNAL DEBT

(atlikums perioda beigās; milj. eiro)
(closing position; millions of euro)

Postenis	2013	2014	2015	2016	2017	Components
VALDĪBA	6 975	8 575	7 381	8 202	8 061	GENERAL GOVERNMENT
Īstermiņa	91	6	0	1	0	Short-term
Parāda vērtspapīri	10	6	0	0	0	Debt securities
Aizņēmumi	0	0	0	0	0	Loans
Citi pasīvi	81	0	0	1	0	Other liabilities
Ilgtermiņa	6 885	8 569	7 380	8 201	8 061	Long-term
Speciālās aizņēmuma tiesības	136	144	154	154	143	Special Drawing Rights
Parāda vērtspapīri	2 606	4 702	4 887	5 878	5 832	Debt securities
Aizņēmumi	4 143	3 723	2 339	2 169	2 085	Loans
Citi pasīvi	0	0	0	0	0	Other liabilities
CENTRĀLĀ BANKA	26	1 066	1 991	6 383	7 828	CENTRAL BANK
Īstermiņa	26	1 066	1 991	6 383	7 828	Short-term
Nauda un noguldījumi	23	1 065	1 990	6 377	7 826	Currency and deposits
Parāda vērtspapīri	0	0	0	0	0	Debt securities
Aizņēmumi	0	0	0	0	0	Loans
Citi pasīvi	2	1	1	6	2	Other liabilities
Ilgtermiņa	0	0	0	0	0	Long-term
Nauda un noguldījumi	0	0	0	0	0	Currency and deposits
Parāda vērtspapīri	0	0	0	0	0	Debt securities
Aizņēmumi	0	0	0	0	0	Loans
Citi pasīvi	0	0	0	0	0	Other liabilities
MFI (izņemot centrālo banku)	13 912	15 195	15 803	12 458	11 389	MFIs (excl. central bank)
Īstermiņa	10 335	12 235	13 571	10 375	9 607	Short-term
Nauda un noguldījumi	10 162	12 156	13 496	10 319	9 570	Currency and deposits
Parāda vērtspapīri	0	8	2	0	0	Debt securities
Aizņēmumi	0	0	0	0	0	Loans
Citi pasīvi	173	71	73	56	37	Other liabilities
Ilgtermiņa	3 577	2 960	2 232	2 082	1 782	Long-term
Nauda un noguldījumi	3 258	2 499	1 619	1 465	1 201	Currency and deposits
Parāda vērtspapīri	318	461	613	618	582	Debt securities
Aizņēmumi	0	0	0	0	0	Loans
Citi pasīvi	0	0	0	0	0	Other liabilities
FINANŠU SABIEDRĪBAS (izņemot MFI)	1 488	1 666	1 716	1 501	1 452	FINANCIAL CORPORATIONS (excl. MFIs)
Īstermiņa	163	347	321	566	486	Short-term
Parāda vērtspapīri	0	0	0	0	0	Debt securities
Aizņēmumi	86	275	239	484	350	Loans
Tirdzniecības kredīti un avansi	4	6	3	31	52	Trade credits and advances
Citi pasīvi	73	65	80	51	84	Other liabilities
Ilgtermiņa	1 325	1 319	1 395	935	966	Long-term
Parāda vērtspapīri	164	55	57	49	48	Debt securities
Aizņēmumi	1 161	1 263	1 338	852	900	Loans
Citi pasīvi	0	0	0	34	18	Other liabilities
NEFINANŠU SABIEDRĪBAS UN MĀJSAIMNIECĪBAS	4 543	4 054	4 414	4 570	5 533	NON-FINANCIAL CORPORATIONS AND HOUSEHOLDS
Īstermiņa	1 828	1 884	2 334	2 548	2 646	Short-term
Parāda vērtspapīri	0	0	0	0	0	Debt securities
Aizņēmumi	378	235	327	313	306	Loans
Tirdzniecības kredīti un avansi	1 374	1 560	1 951	2 187	2 262	Trade credits and advances
Citi pasīvi	76	89	55	48	78	Other liabilities
Ilgtermiņa	2 715	2 170	2 080	2 022	2 887	Long-term
Parāda vērtspapīri	31	31	65	78	72	Debt securities
Aizņēmumi	2 684	2 139	2 015	1 944	2 815	Loans
Citi pasīvi	0	0	0	0	0	Other liabilities
TIEŠĀS INVESTĪCIJAS	3 558	3 480	3 616	3 967	3 561	DIRECT INVESTMENT
Parāds tiešajiem investoriem	2 861	2 584	2 744	2 982	2 835	Debt to direct investors
Parāds tiešo investīciju uzņēmumiem	27	53	49	48	43	Debt to direct investment enterprises
Parāds māsas uzņēmumiem	670	842	822	937	682	Debt to fellow enterprises
BRUTO ĀRĒJAIS PARĀDS	30 501	34 035	34 921	37 079	37 824	GROSS EXTERNAL DEBT
ĀRĒJIE AKTĪVI	22 166	26 086	27 806	29 913	31 264	EXTERNAL ASSETS
Valdība	522	744	274	605	562	General government
Centrālā banka	5 566	7 541	9 880	13 305	15 748	Central bank

(turpinājums)

(cont.)

Postenis	2013	2014	2015	2016	2017	Components
MFI (izņemot centrālo banku)	8 859	13 083	11 874	9 597	7 558	MFIs (excl. central bank)
Finanšu sabiedrības (izņemot MFI)	840	1 345	1 662	1 984	2 395	Financial corporations (excl. MFIs)
Nefinanšu sabiedrības un mājsaimniecības	5 286	2 138	2 752	2 953	3 257	Non-financial corporations and households
Tiešās investīcijas	1 091	1 236	1 364	1 469	1 745	Direct investment
NETO ĀRĒJAIS PARĀDS	8 336	7 950	7 114	7 167	6 560	NET EXTERNAL DEBT

6. LATVIJAS TIEŠĀS INVESTĪCIJAS ĀRVALSTĪS UN TIEŠĀS INVESTĪCIJAS LATVIJĀ (DARĪJUMI)
LATVIA'S DIRECT INVESTMENT ABROAD AND DIRECT INVESTMENT IN LATVIA (TRANSACTIONS)

(milj. euro)
(millions of euro)

Postenis	Kods Code	2013	2014	2015	2016	2017	Components
TIEŠĀS INVESTĪCIJAS ĀRVALSTĪS	N 30040	310	292	15	130	82	DIRECT INVESTMENT ABROAD
Pašu kapitāls (izņemot reinvestēto peļņu)	N 30080	232	298	-39	66	92	Equity (excl. reinvested earnings)
Prasības pret tiešo investīciju uzņēmumiem	N 30100	232	298	-39	66	92	Claims on direct investment enterprises
Saistības pret tiešo investīciju uzņēmumiem	N 30200	0	0	0	0	0	Liabilities to direct investment enterprises
Reinvestētā peļņa	N 30260	43	7	53	25	42	Reinvested earnings
Parāda instrumenti	N 30400	36	-12	2	39	-52	Debt instruments
Prasības	N 30420	30	0	-5	49	-41	Claims
Pret tiešo investīciju uzņēmumiem	N 30440	30	-24	8	55	-28	On direct investment enterprises
Pret māsas uzņēmumiem, ja galvenais kontrolējošais investors ir rezidents	N 30460	0	24	-13	-6	-13	On fellow enterprises, if ultimate controlling parent is resident
Saistības	N 30480	-6	12	-6	10	12	Liabilities
Pret tiešo investīciju uzņēmumiem	N 30500	-6	11	-3	9	10	To direct investment enterprises
Pret māsas uzņēmumiem, ja galvenais kontrolējošais investors ir rezidents	N 30520	0	1	-4	1	2	To fellow enterprises, if ultimate controlling parent is resident
TIEŠĀS INVESTĪCIJAS LATVIJĀ	N 30540	680	588	640	134	640	DIRECT INVESTMENT IN LATVIA
Pašu kapitāls (izņemot reinvestēto peļņu)	N 30580	550	459	204	-485	979	Equity (excl. reinvested earnings)
Prasības pret tiešajiem investoriem	N 30600	-12	12	-6	0	5	Claims on direct investors
Saistības pret tiešajiem investoriem	N 30680	538	470	198	-485	984	Liabilities to direct investors
Reinvestētā peļņa	N 30800	232	233	429	471	280	Reinvested earnings
Parāda instrumenti	N 30940	-101	-104	7	148	-618	Debt instruments
Prasības	N 30960	81	93	124	77	339	Claims
Pret tiešajiem investoriem	N 30980	38	14	75	23	289	On direct investors
Pret māsas uzņēmumiem, ja galvenais kontrolējošais investors ir nerezidents	N 31000	43	79	49	54	50	On fellow enterprises, if ultimate controlling parent is non-resident
Saistības	N 31020	-20	-11	131	225	-279	Liabilities
Pret tiešajiem investoriem	N 31040	-45	10	134	81	-25	To direct investors
Pret māsas uzņēmumiem, ja galvenais kontrolējošais investors ir nerezidents	N 31060	25	-21	-3	145	-254	To fellow enterprises, if ultimate controlling parent is non-resident

7. LATVIJAS TIEŠĀS INVESTĪCIJAS ĀRVALSTĪS UN TIEŠĀS INVESTĪCIJAS LATVIJĀ (ATLIKUMS PERIODA BEIGĀS)
LATVIA'S DIRECT INVESTMENT ABROAD AND DIRECT INVESTMENT IN LATVIA (CLOSING POSITION)

(milj. eiro)
(millions of euro)

Postenis	Kods Code	2013	2014	2015	2016	2017	Components
TIEŠĀS INVESTĪCIJAS ĀRVALSTĪS	30040	1 160	1 120	1 309	1 447	1 494	DIRECT INVESTMENT ABROAD
Pašu kapitāls	30070	829	790	939	1 003	1 079	Equity
Prasības pret tiešo investīciju uzņēmumiem	30090	829	790	939	1 003	1 079	Claims on direct investment enterprises
Saistības pret tiešo investīciju uzņēmumiem	30200	0	0	0	0	0	Liabilities to direct investment enterprises
Parāda instrumenti	30400	331	330	370	444	416	Debt instruments
Prasības	30420	358	391	425	499	471	Claims
Pret tiešo investīciju uzņēmumiem	30440	358	337	378	446	444	On direct investment enterprises
Pret māsas uzņēmumiem, ja galvenais kontrolējošais investors ir rezidents	30460	0	54	47	52	27	On fellow enterprises, if ultimate controlling parent is resident
Saistības	30480	27	60	56	54	55	Liabilities
Pret tiešo investīciju uzņēmumiem	30500	27	53	49	48	43	To direct investment enterprises
Pret māsas uzņēmumiem, ja galvenais kontrolējošais investors ir rezidents	30520	0	7	7	7	12	To fellow enterprises, if ultimate controlling parent is resident
TIEŠĀS INVESTĪCIJAS LATVIJĀ	30540	11 570	12 415	13 543	13 456	14 370	DIRECT INVESTMENT IN LATVIA
Pašu kapitāls	30570	8 772	9 841	10 921	10 514	12 138	Equity
Prasības pret tiešajiem investoriem	30600	11	24	19	13	14	Claims on direct investors
Saistības pret tiešajiem investoriem	30670	8 784	9 864	10 940	10 527	12 152	Liabilities to direct investors
Parāda instrumenti	30940	2 797	2 574	2 622	2 942	2 232	Debt instruments
Prasības	30960	734	845	938	970	1 274	Claims
Pret tiešajiem investoriem	30980	576	571	625	627	882	On direct investors
Pret māsas uzņēmumiem, ja galvenais kontrolējošais investors ir nerezidents	31000	158	275	314	343	392	On fellow enterprises, if ultimate controlling parent is non-resident
Saistības	31020	3 531	3 419	3 560	3 912	3 506	Liabilities
Pret tiešajiem investoriem	31040	2 861	2 584	2 744	2 982	2 835	To direct investors
Pret māsas uzņēmumiem, ja galvenais kontrolējošais investors ir nerezidents	31060	670	835	815	930	670	To fellow enterprises, if ultimate controlling parent is non-resident

8.

TIEŠĀS INVESTĪCIJAS LATVIJĀ (ATLIKUMS PERIODA BEIGĀS) VALSTU DALĪJUMĀ¹
DIRECT INVESTMENT IN LATVIA (CLOSING POSITION) BY INVESTING COUNTRY¹

(milj. eiro)

(millions of euro)

Valsts Country			2013	2014	2015	2016	2017
Kods Code	Nosaukums	Name					
AE	Apvienotie Arābu Emirāti	United Arab Emirates	2	7	0	3	2
AI	Angilja	Anguilla	0	11	14	12	11
AM	Armēnija	Armenia		42	45	51	60
AT	Austrija	Austria	191	165	192	215	206
AU	Austrālija	Australia	1	0	2	1	0
AZ	Azerbaidžāna	Azerbaijan	15	17	15	11	12
BD	Bangladeša	Bangladesh				1	0
BE	Beļģija	Belgium	50	25	29	51	29
BG	Bulgārija	Bulgaria	13	16	17	18	20
BM	Bermudu salas	Bermuda				17	9
BY	Baltkrievija	Belarus	23	59	63	94	53
BZ	Beliza	Belize	26	12	34	18	14
CA	Kanāda	Canada	3	21	16	12	11
CH	Šveice	Switzerland	138	171	181	226	262
CN	Ķīna	China	3	60	70	77	78
CU	Kuba	Cuba	1			0	0
CW	Kirasao	Curaçao	12	14	16	17	18
CY	Kipra	Cyprus	814	984	1 251	1 263	1 214
CZ	Čehija	Czech Republic	10	14	14	14	11
DE	Vācija	Germany	547	732	728	609	648
DK	Dānija	Denmark	459	570	572	597	584
DM	Dominika	Dominica	2	9	4	11	3
EE	Igaunija	Estonia	597	716	999	974	1 316
ES	Spānija	Spain	2	13	6	2	9
FI	Somija	Finland	354	343	397	385	326
FR	Francija	France	59	81	80	91	98
GB	Apvienotā Karaliste	United Kingdom	335	405	500	425	430
GE	Gruzija	Georgia	0	3	3	22	7
GG	Gērnzija	Guernsey	3	3	3	1	0
GI	Gibraltārs	Gibraltar	1	0	1	0	0
GR	Grieķija	Greece		0	0	0	2
HK	Honkonga	Hong Kong	3	2	3	1	3
HU	Ungārija	Hungary	238	217	1	1	11
IE	Īrija	Ireland	13	13	14	7	40
IL	Izraēla	Israel	24	34	60	28	31
IM	Mena	Isle of Man	3	7	4	2	2
IN	Indija	India		0	1	1	3
IS	Islande	Iceland	103	65	57	100	93
IT	Itālija	Italy	18	27	31	96	76
JE	Džērsija	Jersey	3	0	1	19	13
JP	Japāna	Japan		0	0	1	0
KG	Kirgizstāna	Kyrgyzstan		0	0	1	1
KR	Korejas Republika	Korea, Republic of (South Korea)	29	42	46	38	9
KY	Kaimanu salas	Cayman Islands	10	11	4	4	6
KZ	Kazahstāna	Kazakhstan	20	36	39	46	49
LI	Lihtenšteina	Liechtenstein	24	18	11	13	4
LR	Libērija	Liberia	2	2	2	2	2
LT	Lietuva	Lithuania	408	493	653	724	934
LU	Luksemburga	Luxembourg	224	317	403	593	779
MD	Moldova	Moldova	0	0	0	1	1
MH	Mārsala salas	Marshall Islands	3	4	11	1	0
MT	Malta	Malta	271	293	307	378	418
MU	Maurīcija	Mauritius	3	1		0	0
MX	Meksika	Mexico		0	0	0	1
NL	Nīderlande	Netherlands	991	1 000	1 226	1 180	1 194
NO	Norvēģija	Norway	589	760	745	703	209

¹ Valstu dalījumā uzrādīti atlikumi, kuru apjoms vismaz viena perioda beigās pārsniedz 1 milj. eiro.¹ Breakdown by country presents positions exceeding 1 million euro at least at the end of one period.

(turpinājums)

(cont.)

Valsts Country			2013	2014	2015	2016	2017
Kods Code	Nosaukums	Name					
NZ	Jaunzēlande	New Zealand	42	38	25	26	25
PA	Panama	Panama	9	12	11	9	4
PL	Polija	Poland	3	42	60	67	87
RO	Rumānija	Romania	0	0	1	0	-3
RU	Krievija	Russian Federation	565	1 053	1 188	1 316	1 433
SA	Saūda Arābija	Saudi Arabia	24	17	13	0	-2
SC	Seišēļu salas	Seychelles	8	7	8	14	18
SE	Zviedrija	Sweden	2 465	2 633	2 621	2 115	2 760
SG	Singapūra	Singapore	22	40	59	61	66
SK	Slovākija	Slovakia	0	1	3	2	1
SM	Sanmarīno	San Marino	1				
TJ	Tadžikistāna	Tajikistan	1	0			0
TM	Turkmenistāna	Turkmenistan	0	0	0	4	2
TR	Turcija	Turkey	15	24	22	29	30
UA	Ukraina	Ukraine	90	119	137	142	128
US	Amerikas Savienotās Valstis	United States	158	149	152	192	153
UZ	Uzbekistāna	Uzbekistan	5	22	28	36	32
VC	Sentvinsenta un Grenadīnas	St. Vincent and the Grenadines	1	0	0		
VG	Britu Virdžīnas	Virgin Islands, British	51	64	73	45	45
VN	Vjetnama	Viet Nam		0	0	11	17
WS	Rietumsamoa	Samoa	1	1	1	1	1
ZA	Dienvīdāfrika	South Africa		0	4	1	0
1A	Starptautiskās organizācijas	International Organisations	37	44	51	71	71
	Pārējās valstis	Other countries	3	1	-3	-1	2
	Bez valsts norādes	Country not specified	1 429	313	218	157	188
	Kopā	Total	11 570	12 415	13 543	13 456	14 370

**9. TIEŠĀS INVESTĪCIJAS LATVIJĀ (ATLIKUMS PERIODA BEIGĀS) DARBĪBAS VEIDU DALĪJUMĀ
DIRECT INVESTMENT IN LATVIA (CLOSING POSITION) BY KIND OF ACTIVITY**

(milj. eiro)
(millions of euro)

Darbības veids, NACE ¹ (sekcija) Kind of activity, NACE ¹ (section)			2013	2014	2015	2016	2017
Kods Code	Nosaukums Name	Name					
A	Lauksaimniecība, mežsaimniecība un zivsaimniecība	Agriculture, forestry and fishing	300	531	619	574	604
B	Ieguves rūpniecība un karjeru izstrāde	Mining and quarrying	69	94	113	109	124
C	Apstrādes rūpniecība	Manufacturing	1 402	1 532	1 626	1 633	1 692
D	Elektroenerģija, gāzes apgāde, siltumapgāde un gaisa kondicionēšana	Electricity, gas, steam and air conditioning supply	505	521	504	491	689
E	Ūdens apgāde; notekūdeņu, atkritumu apsaimniekošana un sanācija	Water supply; sewerage, waste management and remediation activities	15	19	15	13	7
F	Būvniecība	Construction	498	418	556	579	510
G	Vairumtirdzniecība un mazumtirdzniecība; automobiļu un motociklu remonts	Wholesale and retail trade; repair of motor vehicles and motorcycles	1 394	1 576	1 707	2 004	2 066
H	Transports un uzglabāšana	Transportation and storage	408	483	495	557	672
I	Izmitināšana un ēdināšanas pakalpojumi	Accommodation and food service activities	77	136	89	82	124
J	Informācijas un komunikācijas pakalpojumi	Information and communication	328	363	399	435	500
K	Finanšu un apdrošināšanas darbības	Financial and insurance activities	2 914	3 505	3 896	3 494	3 499
L	Operācijas ar nekustamo īpašumu	Real estate activities	1 298	1 718	1 748	1 729	1 908
M	Profesionālie, zinātniskie un tehniskie pakalpojumi	Professional, scientific and technical activities	148	242	447	421	520
N	Administratīvo un apkalpojošo dienestu darbība	Administrative and support service activities	99	172	206	175	133
O	Valsts pārvalde un aizsardzība; obligātā sociālā apdrošināšana	Public administration and defence; compulsory social security					
P	Izglītība	Education	4	4	4	11	7
Q	Veselība un sociālā aprūpe	Human health and social work activities	4	10	6	10	6
R	Māksla, izklaide un atpūta	Arts, entertainment and recreation	57	96	99	102	120
S	Citi pakalpojumi	Other service activities	10	7	18	2	3
T	Mājsaimniecību kā darba devēju darbība; pašpatēriņa preču ražošana un pakalpojumu sniegšana individuālajās mājsaimniecībās	Activities of households as employers; undifferentiated goods- and services-producing activities of households for own use					
U	Ārpusteritoriālo organizāciju un institūciju darbība	Activities of extraterritorial organisations and bodies					
	Neklasificēta darbība	Not allocated economic activity	2 037	988	996	1 035	1 186
	Kopā	Total	11 570	12 415	13 543	13 456	14 370

¹ Saimniecisko darbību statistiskā klasifikācija Eiropas Kopienā (NACE 2. red.).

¹ Statistical classification of economic activities in the European Community (NACE Rev. 2).

10. LATVIJAS TIEŠĀS INVESTĪCIJAS ĀRVALSTĪS (ATLIKUMS PERIODA BEIGĀS) VALSTU DALĪJUMĀ¹
LATVIA'S DIRECT INVESTMENT ABROAD (CLOSING POSITION) BY INVESTING COUNTRY¹

(milj. eiro)
(millions of euro)

Valsts Country			2013	2014	2015	2016	2017
Kods Code	Nosaukums	Name					
AE	Apvienotie Arābu Emirāti	United Arab Emirates	0	0	36	28	10
AM	Armēnija	Armenia	13	13	7	6	5
AT	Austrija	Austria	7	11	8	8	10
BG	Bulgārija	Bulgaria	3	2	2	2	1
BR	Brazīlija	Brazil			0	1	1
BS	Bahamu salas	Bahamas			1		
BY	Baltkrievija	Belarus	39	54	65	62	73
BZ	Beliza	Belize	19	19	19	19	19
CA	Kanāda	Canada	-6	1	0	0	0
CH	Šveice	Switzerland	184	158	89	106	61
CN	Ķīna	China	0	0	0	1	1
CY	Kipra	Cyprus	70	74	140	105	67
CZ	Čehija	Czech Republic	0	1	1	3	4
DE	Vācija	Germany	8	15	9	10	26
DK	Dānija	Denmark	1	3	10	21	21
EE	Igaunija	Estonia	113	124	124	166	181
ES	Spānija	Spain	-2	5	5	9	9
FI	Somija	Finland	18	6	15	19	19
FR	Francija	France	12	11	9	2	1
GB	Apvienotā Karaliste	United Kingdom	8	16	23	29	28
GE	Gruzija	Georgia	0	1	19	39	28
HR	Horvātija	Croatia	3	4	0		
IE	Īrija	Ireland	0	3	4	0	0
IL	Izraēla	Israel		0	0	1	2
IM	Mena	Isle of Man			3	2	3
IS	Islande	Iceland	0	1	1	0	0
IT	Itālija	Italy	1	0	13	13	13
KZ	Kazahstāna	Kazakhstan	0	3	1	2	1
LT	Lietuva	Lithuania	214	218	270	337	377
LU	Luksemburga	Luxembourg	135	112	96	102	106
MD	Moldova	Moldova	0	9	9	9	10
ME	Melnkalne	Montenegro	10	10	10	10	10
MR	Mauritānija	Mauritania				1	1
MT	Malta	Malta	0	3	7	4	2
MX	Meksika	Mexico			0	9	11
MY	Malaizija	Malaysia				1	1
NL	Nīderlande	Netherlands	0	0	1	1	1
NO	Norvēģija	Norway	10	19	10	12	27
PL	Polija	Poland	31	39	50	77	51
PT	Portugāle	Portugal	21	26	1	0	
RO	Rumānija	Romania	3	6	5	5	12
RU	Krievija	Russian Federation	47	86	107	123	101
SE	Zviedrija	Sweden	18	6	10	11	22
SI	Slovēnija	Slovenia	1	1	2	2	3
SK	Slovākija	Slovakia	14	15	21	19	55
TH	Taizeme	Thailand					5
TJ	Tadžikistāna	Tajikistan		5	6	4	4
TR	Turcija	Turkey	0	0	1	0	1
UA	Ukraina	Ukraine	39	40	41	18	17
US	Amerikas Savienotās Valstis	United States	1	3	18	40	76
UZ	Uzbekistāna	Uzbekistan	0	7	15	15	2
VG	Britu Virdžīnas	Virgin Islands, British	7	0	0	0	0
	Pārējās valstis	Other countries	3	2	3	1	2
	Bez valsts norādes	Country not specified	115	-12	22	-8	13
	Kopā	Total	1 160	1 120	1 309	1 447	1 494

¹ Valstu dalījumā uzrādīti atlikumi, kuru apjoms vismaz viena perioda beigās pārsniedz 1 milj. eiro.

¹ Breakdown by country presents positions exceeding 1 million euro at least at the end of one period.

11. LATVIJAS TIEŠĀS INVESTĪCIJAS ĀRVALSTĪS (ATLIKUMS PERIODA BEIGĀS) DARBĪBAS VEIDU DALĪJUMĀ
LATVIA'S DIRECT INVESTMENT ABROAD (CLOSING POSITION) BY KIND OF ACTIVITY

(milj. eiro)
(millions of euro)

Darbības veids, NACE ¹ (sekcija) Kind of activity, NACE ¹ (section)			2013	2014	2015	2016	2017
Kods Code	Nosaukums Name	Name					
A	Lauksaimniecība, mežsaimniecība un zivsaimniecība	Agriculture, forestry and fishing	1	26	32	33	16
B	Ieguves rūpniecība un karjeru izstrāde	Mining and quarrying					
C	Apstrādes rūpniecība	Manufacturing	60	86	111	192	205
D	Elektroenerģija, gāzes apgāde, siltumapgāde un gaisa kondicionēšana	Electricity, gas, steam and air conditioning supply	12	0	0	0	0
E	Ūdens apgāde; notekūdeņu, atkritumu apsaimniekošana un sanācija	Water supply; sewerage, waste management and remediation activities	0	0	0		
F	Būvniecība	Construction	16	5	13	38	40
G	Vairumtirdzniecība un mazumtirdzniecība; automobiļu un motociklu remonts	Wholesale and retail trade; repair of motor vehicles and motorcycles	348	275	299	289	304
H	Transports un uzglabāšana	Transportation and storage	25	41	4	6	6
I	Izmitināšana un ēdināšanas pakalpojumi	Accommodation and food service activities	12	14	0		
J	Informācijas un komunikācijas pakalpojumi	Information and communication	5	1	7	7	8
K	Finanšu un apdrošināšanas darbības	Financial and insurance activities	393	505	634	693	638
L	Operācijas ar nekustamo īpašumu	Real estate activities	8	16	30	26	62
M	Profesionālie, zinātniskie un tehniskie pakalpojumi	Professional, scientific and technical activities	87	99	81	83	126
N	Administratīvo un apkalpojošo dienestu darbība	Administrative and support service activities	13	20	8	7	14
O	Valsts pārvalde un aizsardzība; obligātā sociālā apdrošināšana	Public administration and defence; compulsory social security					
P	Izglītība	Education	1	2		2	1
Q	Veselība un sociālā aprūpe	Human health and social work activities	0				
R	Māksla, izklaide un atpūta	Arts, entertainment and recreation	7	4	5	4	4
S	Citi pakalpojumi	Other service activities	0				
T	Mājsaimniecību kā darba devēju darbība; pašpatēriņa preču ražošana un pakalpojumu sniegšana individuālajās mājsaimniecībās	Activities of households as employers; undifferentiated goods- and services-producing activities of households for own use					
U	Ārpusteritoriālo organizāciju un institūciju darbība	Activities of extraterritorial organisations and bodies					
	Neklasificēta darbība	Not allocated economic activity	173	26	84	67	71
	Kopā	Total	1 160	1 120	1 309	1 447	1 494

¹ Saimniecisko darbību statistiskā klasifikācija Eiropas Kopienā (NACE 2. red.).

¹ Statistical classification of economic activities in the European Community (NACE Rev. 2).

12. STARPTAUTISKĀ PAKALPOJUMU TIRDZNIECĪBA¹ INTERNATIONAL TRADE IN SERVICES¹

(milj. eiro)
(millions of euro)

Valsts Country			2013	2014	2015	2016	2017
Kods Code	Nosaukums	Name					
	Pakalpojumu eksports kopā	Total services export	3 900	4 104	4 355	4 575	4 890
AD	Andora	Andorra	0	0	0	0	1
AE	Apvienotie Arābu Emirāti	United Arab Emirates	80	18	29	25	13
AF	Afganistāna	Afghanistan	1	0	0	1	0
AG	Antigva un Barbuda	Antigua and Barbuda	3	3	3	3	2
AI	Angilja	Anguilla	3	4	2	1	1
AL	Albānija	Albania	0	0	0	1	0
AM	Armēnija	Armenia	2	2	12	6	8
AR	Argentīna	Argentina	0	0	1	0	0
AT	Austrija	Austria	57	55	43	49	52
AU	Austrālija	Australia	4	2	3	2	4
AZ	Azerbaidžāna	Azerbaijan	7	9	8	10	9
BA	Bosnija un Hercegovina	Bosnia and Herzegovina	0	1	0	0	0
BD	Bangladeša	Bangladesh	0	0	0	0	2
BE	Beļģija	Belgium	39	73	88	87	98
BG	Bulgārija	Bulgaria	4	7	17	15	17
BM	Bermudu salas	Bermuda	20	1	2	3	1
BR	Brazīlija	Brazil	0	1	1	1	1
BS	Bahamu salas	Bahamas	1	2	2	2	2
BV	Buvē sala	Bouvet Island	1	4	2	0	0
BY	Baltkrievija	Belarus	37	50	48	36	36
BZ	Beliza	Belize	10	7	17	14	11
CA	Kanāda	Canada	19	11	11	17	24
CH	Šveice	Switzerland	328	349	352	282	271
CL	Čīle	Chile	2	1	0	0	1
CN	Ķīna	China	3	6	5	12	10
CR	Kostarika	Costa Rica	0	0	0	1	0
CW	Kirasao	Curaçao	0	0	0	0	2
CY	Kipra	Cyprus	108	92	110	131	123
CZ	Čehija	Czech Republic	13	27	29	27	27
DE	Vācija	Germany	210	280	296	327	359
DK	Dānija	Denmark	112	86	104	102	112
DM	Dominika	Dominica	3	1	3	3	2
DO	Dominikānas Republika	Dominican Republic	0	1	0	0	1
EE	Igaunija	Estonia	175	201	236	252	272
EG	Ēģipte	Egypt	1	4	1	1	1
ES	Spānija	Spain	13	58	49	43	46
FI	Somija	Finland	103	97	103	94	102
FO	Farēru (Fēru) salas	Faroe Islands	0	1	0	1	1
FR	Francija	France	60	140	139	142	168
GB	Apvienotā Karaliste	United Kingdom	297	258	318	352	401
GE	Gruzija	Georgia	6	6	7	11	13
GH	Gana	Ghana	0	0	1	0	0
GI	Gibraltārs	Gibraltar	1	0	1	1	1
GR	Grieķija	Greece	11	8	11	11	13
HK	Honkonga	Hong Kong	9	5	13	13	15
HR	Horvātija	Croatia	1	1	1	1	2
HU	Ungārija	Hungary	4	9	10	9	14
ID	Indonēzija	Indonesia	0	1	1	1	1
IE	Īrija	Ireland	37	35	42	81	138
IL	Izraēla	Israel	8	6	11	12	23
IM	Mena	Isle of Man	5	1	1	5	10
IN	Indija	India	3	8	7	11	13
IR	Irāna	Iran, Islamic Republic of	0	0	1	0	2
IS	Islande	Iceland	3	2	62	79	78
IT	Itālija	Italy	31	61	62	85	67

¹ Valstu dalījumā uzrādīti darījumi, kuru apjoms vismaz vienā periodā pārsniedz 1 milj. eiro.

¹ Breakdown by country presents transactions exceeding 1 million euro at least in one period.

(turpinājums)

(cont.)

Valsts Country			2013	2014	2015	2016	2017
Kods Code	Nosaukums	Name					
JE	Džērsija	Jersey	0	0	1	2	6
JO	Jordānija	Jordan	0	1	0	0	0
JP	Japāna	Japan	2	2	4	6	5
KE	Kenija	Kenya	1	2	4	1	2
KG	Kirgizstāna	Kyrgyzstan	1	1	2	1	2
KH	Kambodža	Cambodia (Kampuchea)	3	0	0	0	0
KN	Sentkitsa un Nevisa	St Kitts and Nevis	2	1	2	2	2
KP	Korejas Tautas Demokrātiskā Republika	Korea, Democratic People's Republic of (North Korea)	0	1	0	0	0
KR	Korejas Republika	Korea, Republic of (South Korea)	3	3	2	3	4
KW	Kuveita	Kuwait	0	0	0	0	1
KY	Kaimanu salas	Cayman Islands	0	0	1	1	1
KZ	Kazahstāna	Kazakhstan	41	45	63	59	66
LI	Lihtenšteina	Liechtenstein	1	2	1	1	1
LK	Šrilanka	Sri Lanka	0	0	0	1	1
LR	Libērija	Liberia	1	0	0	1	1
LT	Lietuva	Lithuania	229	313	339	312	349
LU	Luksemburga	Luxembourg	8	13	16	17	21
LY	Libija	Libyan Arab Jamahiriya	0	0	1	0	0
MA	Maroka	Morocco	0	0	1	1	0
MD	Moldova	Moldova	2	3	2	2	2
MH	Māršala salas	Marshall Islands	15	9	13	10	5
MO	Makao	Macao	1	0	0	0	0
MT	Malta	Malta	23	26	33	73	25
MU	Maurīcija	Mauritius	0	0	0	1	1
MX	Meksika	Mexico	0	0	2	1	1
MY	Malaizija	Malaysia	2	0	0	1	0
NE	Nigēra	Niger	0	0	0	0	1
NG	Nigērija	Nigeria	1	1	0	1	0
NL	Nīderlande	Netherlands	86	105	114	119	129
NO	Norvēģija	Norway	85	161	171	166	159
NP	Nepāla	Nepal	0	0	0	0	1
NZ	Jaunzēlande	New Zealand	9	1	2	2	2
PA	Panama	Panama	12	16	24	20	14
PE	Peru	Peru	0	1	0	0	0
PH	Filipīnas	Philippines	0	1	2	1	1
PK	Pakistāna	Pakistan	0	0	1	1	1
PL	Polija	Poland	35	50	66	80	78
PT	Portugāle	Portugal	2	9	7	5	5
RO	Rumānija	Romania	1	4	3	7	8
RS	Serbija	Serbia	1	1	2	3	3
RU	Krievija	Russian Federation	370	524	460	456	455
SA	Saūda Arābija	Saudi Arabia	1	1	1	1	1
SC	Seišēļu salas	Seychelles	6	8	24	17	14
SE	Zviedrija	Sweden	226	246	274	361	489
SG	Singapūra	Singapore	9	13	19	17	33
SI	Slovēnija	Slovenia	3	9	8	5	5
SK	Slovākija	Slovakia	3	3	5	5	5
SL	Sjerraleone	Sierra Leone	0	0	0	1	0
SZ	Svazilenda	Swaziland	1	0	0	0	0
TH	Taizeme	Thailand	0	1	1	1	1
TJ	Tadžikistāna	Tajikistan	0	1	1	1	1
TM	Turkmenistāna	Turkmenistan	2	4	3	2	4
TR	Turcija	Turkey	23	28	19	15	12
TW	Taivāna	Taiwan, Province of China	1	1	0	1	1
UA	Ukraina	Ukraine	24	34	52	55	55
US	Amerikas Savienotās Valstis	United States	69	79	90	111	151
UZ	Uzbekistāna	Uzbekistan	9	12	16	18	20
VC	Sentvinsenta un Grenādas	St Vincent and the Grenadines	1	1	2	1	2
VG	Britu Virdžīnas	Virgin Islands, British	31	22	55	48	38
VN	Vjetnama	Viet Nam	0	0	1	6	4
ZA	Dienvīdāfrika	South Africa	5	2	2	2	1
IA	Starptautiskās organizācijas	International Organisations	8	10	11	15	14
	Pārējās valstis	Other countries	11	0	11	11	0
	Bez valsts norādes	Country not specified	695	338	156	161	115

(turpinājums)

(cont.)

Valsts Country			2013	2014	2015	2016	2017
Kods Code	Nosaukums	Name					
	Pakalpojumu imports kopā	Total services import	2 127	2 066	2 276	2 433	2 645
AD	Andora	Andorra	0	0	0	1	1
AE	Apvienotie Arābu Emirāti	United Arab Emirates	1	1	2	5	13
AF	Afganistāna	Afghanistan	2	0	0	0	0
AG	Antigva un Barbuda	Antigua and Barbuda	1	0	0	0	0
AI	Angilja	Anguilla	0	0	4	5	0
AL	Albānija	Albania	0	0	0	0	1
AM	Armēnija	Armenia	0	0	1	0	2
AR	Argentīna	Argentina	1	1	1	0	0
AT	Austrija	Austria	21	29	36	30	32
AU	Austrālija	Australia	1	2	2	2	4
AZ	Azerbaidžāna	Azerbaijan	1	1	2	1	2
BA	Bosnija un Hercegovina	Bosnia and Herzegovina	0	1	1	1	1
BE	Beļģija	Belgium	21	20	33	24	22
BG	Bulgārija	Bulgaria	5	4	4	5	9
BM	Bermudu salas	Bermuda	0	0	0	2	1
BR	Brazīlija	Brazil	0	0	1	0	0
BS	Bahamu salas	Bahamas		0	1	0	0
BY	Baltkrievija	Belarus	34	40	37	25	36
BZ	Beliza	Belize	0	1	4	4	3
CA	Kanāda	Canada	5	11	7	10	22
CH	Šveice	Switzerland	20	25	38	41	53
CN	Ķīna	China	34	37	40	41	43
CU	Kuba	Cuba	0	1	0	1	2
CY	Kipra	Cyprus	16	19	31	30	29
CZ	Čehija	Czech Republic	14	16	25	38	36
DE	Vācija	Germany	134	152	161	163	178
DK	Dānija	Denmark	26	34	41	56	57
DM	Dominika	Dominica	0	0	1	1	0
EC	Ekvadora	Ecuador	0	0	0	0	5
EE	Igaunija	Estonia	144	158	168	159	179
EG	Ēģipte	Egypt	5	2	3	3	4
ES	Spānija	Spain	36	33	27	43	56
FI	Somija	Finland	54	72	84	90	85
FR	Francija	France	38	41	44	37	42
GB	Apvienotā Karaliste	United Kingdom	157	158	167	192	203
GE	Gruzija	Georgia	1	2	2	3	5
GI	Gibraltārs	Gibraltar	0	0	0	0	1
GR	Grieķija	Greece	9	9	12	5	8
HK	Honkonga	Hong Kong	4	6	6	5	5
HR	Horvātija	Croatia	1	1	3	3	5
HU	Ungārija	Hungary	16	19	26	30	31
ID	Indonēzija	Indonesia	1	0	0	1	1
IE	Īrija	Ireland	58	64	90	98	89
IL	Izraēla	Israel	3	5	6	8	10
IN	Indija	India	4	3	3	5	7
IS	Islande	Iceland	1	1	45	49	55
IT	Itālija	Italy	47	38	40	45	53
JP	Japāna	Japan	2	1	2	3	3
KG	Kirgizstāna	Kyrgyzstan	1	0	0	0	0
KR	Korejas Republika	Korea, Republic of (South Korea)	4	6	6	4	4
KY	Kaimanu salas	Cayman Islands	0	0	0	0	13
KZ	Kazahstāna	Kazakhstan	6	7	8	6	5
LI	Lihtenšteina	Liechtenstein	3	0	0	0	0
LK	Šrilanka	Sri Lanka	0	0	0	1	1
LT	Lietuva	Lithuania	246	298	287	294	317
LU	Luksemburga	Luxembourg	5	6	3	7	7
MA	Maroka	Morocco	1	1	1	2	3
MD	Moldova	Moldova	1	2	3	2	2
ME	Melnkalne	Montenegro		0	0	1	1
MH	Mārsala salas	Marshall Islands	0	0	1	1	1
MR	Mauritānija	Mauritania	0	2	0	3	4
MT	Malta	Malta	3	8	8	8	9
MV	Maldīvija	Maldives	0	0		1	1

(turpinājums)

(cont.)

Valsts Country			2013	2014	2015	2016	2017
Kods Code	Nosaukums	Name					
MX	Meksika	Mexico	0	0	1	2	2
MY	Malaizija	Malaysia	0	0	1	2	1
NL	Nīderlande	Netherlands	40	52	56	52	65
NO	Norvēģija	Norway	24	30	40	50	46
NP	Nepāla	Nepal	1	0	0	1	1
NZ	Jaunzēlande	New Zealand	1	1	1	2	2
PA	Panama	Panama	0	1	5	3	2
PH	Filipīnas	Philippines	0	1	0	1	1
PK	Pakistāna	Pakistan	1	1	0	0	0
PL	Polija	Poland	57	69	73	80	78
PT	Portugāle	Portugal	2	2	6	7	8
RO	Rumānija	Romania	3	4	4	5	5
RS	Serbija	Serbia	1	0	0	2	2
RU	Krievija	Russian Federation	144	155	163	168	173
SC	Seišēļu salas	Seychelles	0	0	2	4	3
SE	Zviedrija	Sweden	61	68	75	78	84
SG	Singapūra	Singapore	6	11	12	21	14
SI	Slovēnija	Slovenia	2	2	2	2	3
SK	Slovākija	Slovakia	7	8	10	10	11
SN	Senegāla	Senegal	0		0	1	1
SV	Salvadora	El Salvador	1	0	0	0	0
TH	Taizeme	Thailand	2	2	3	7	7
TJ	Tadžikistāna	Tajikistan	0	0	0	2	2
TR	Turcija	Turkey	29	22	24	20	22
TW	Taivāna	Taiwan, Province of China	3	5	7	7	8
UA	Ukraina	Ukraine	14	15	19	27	32
US	Amerikas Savienotās Valstis	United States	63	52	56	70	70
UZ	Uzbekistāna	Uzbekistan	5	5	5	19	17
VG	Britu Virdžīnas	Virgin Islands, British	1	0	9	9	6
VN	Vjetnama	Viet Nam	9	9	3	13	14
ZA	Dienvīdāfrika	South Africa	1	0	0	0	1
IA	Starptautiskās organizācijas	International Organisations	32	50	50	41	39
	Pārējās valstis	Other countries	5	7	4	8	5
	Bez valsts norādes	Country not specified	424	156	127	124	158